

現有系、所別	設置學年度																				新舊學系對照說明	
	85	86	87	88	89	90	91	92	93	94	95	96	97	98	99	100	101	102	103	104		105
數學教育學系碩士班、國民小學教師在職進修教學碩士學位班、碩士在職專班				√																		
士在職專班、環境教育及管理碩士班、環境教育及管理碩士在職專班			√								※											原【自然科學教育學系碩士班】 87年成立【環境教育研究所】
資訊工程學系碩士班												√					※					原【資訊科學學系碩士班】
數位內容科技學系碩士班、碩士在職專班									√		※											原【教學科技研究所】
學系																						
教育學院																						
教育學系	76學年度成立										※											原【國民教育學系】
特殊教育學系	82學年度成立																					
幼兒教育學系	81學年度成立																					
體育學系			√																			
管理學院																						
國際企業學系													√									
文化創意產業設計與營運學系													√				※					原【文化創意產業發展學位學程】
人文學院																						
語文教育學系	76學年度成立																					
區域與社會發展學系	76學年度成立															※						原【社會科教育學系】
臺灣語文學系									√													
英語學系										√	※											原【英語教學系】
美術學系	81學年度成立										※											原【美勞教育學系】
音樂學系	82學年度成立										※											原【音樂教育學系】
諮商與應用心理學系											√											
理學院																						
數學教育學系			√																			
科學教育與應用學系			√								※											原【自然科學教育學系】
資訊工程學系									√								※					原【資訊科學學系】
數位內容科技學系										√												

註一：本校105學年度組織規程經教育部105年11月25日臺教高一字第1050166604號函核定修正，自105年7月11日生效。

註二：歷年來系所異動情形：

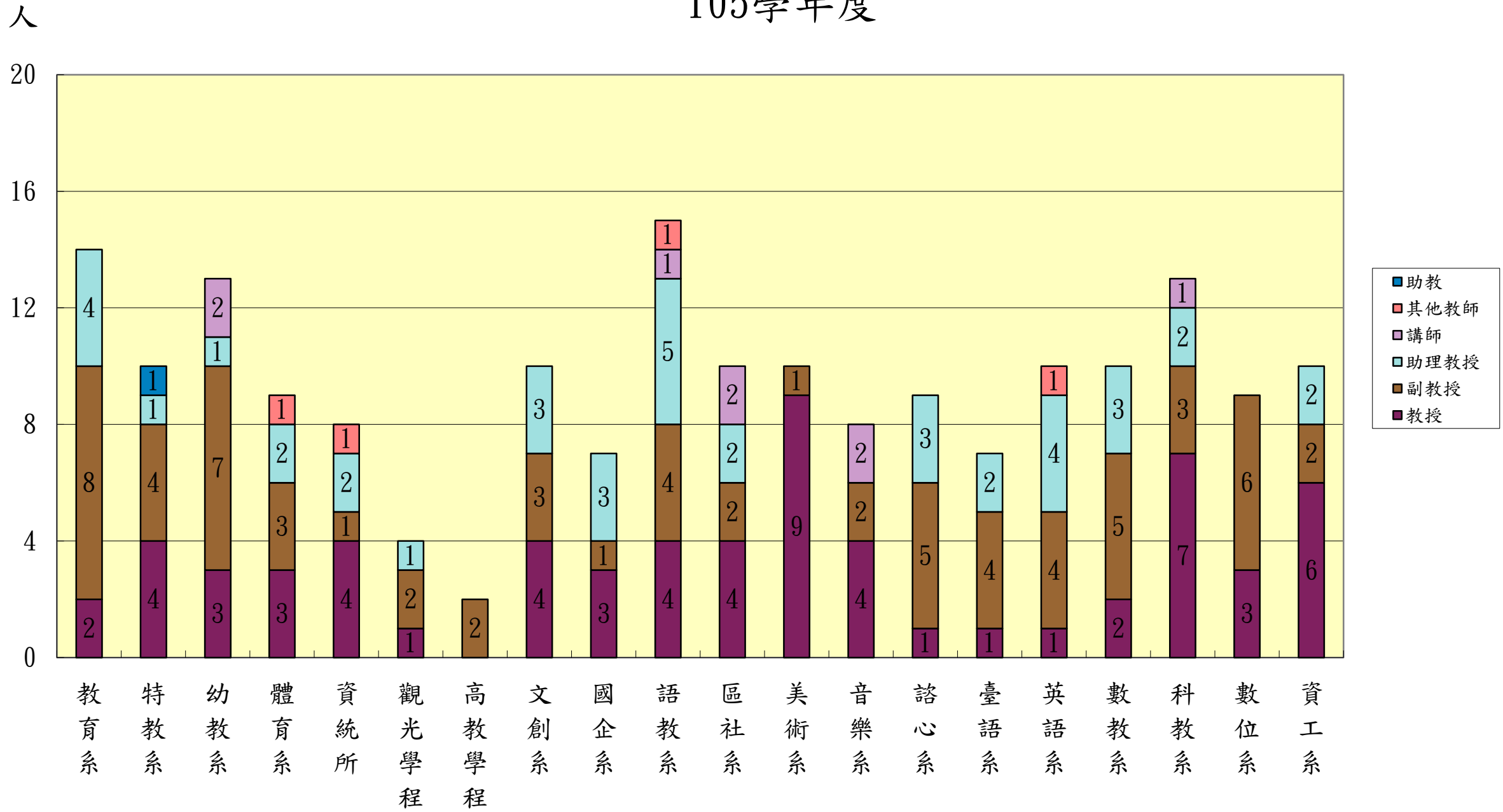
1. 初等教育研究所自84學年度更名為教育研究所，93學年度合併初等教育學系與教育研究所並更名為國民教育學系，95學年度起更名如現況。
2. 數理教育學系於76學年度成立，自87學年度分為數學教育學系及自然科學教育學系，95學年度起更名如現況。
3. 附設幼兒教育師資科於76學年度成立，自83學年度起停止招生。
4. ※之系所為94學年度改制為大學之組織規程奉核定後，95學年度起配合調整系所名稱。

表二

專任教師職稱 — 按系所別分 105學年度

系所別	人 數						
	總計	教授	副教授	助理教授	講師	其他教師	助教
百分比	100	34.85	35.86	20.71	4.04	4.04	0.51
總計	198	69	71	41	8	8	1
教育學院							
教育學系(碩博士班)	14	2	8	4			
特殊教育學系(碩士班)	10	4	4	1			1
幼兒教育學系(碩士班)	13	3	7	1	2		
體育學系(碩士班)	9	3	3	2		1	
教育資訊與測驗統計研究所(碩博士班)	8	4	1	2		1	
管理學院							
永續觀光暨遊憩管理碩士學位學程	4	1	2	1			
高等教育經營管理碩士學位學程	2		2				
國際企業學系	7	3	1	3			
文化創意產業設計與營運學系	10	4	3	3			
人文學院							
語文教育學系(碩博士班)	15	4	4	5	1	1	
區域與社會發展學系(碩士班)	10	4	2	2	2		
美術學系(碩士班)	10	9	1				
音樂學系(碩士班)	8	4	2		2		
諮商與應用心理學系(碩士班)	9	1	5	3			
臺灣語文學系	7	1	4	2			
英語學系	10	1	4	4		1	
理學院							
數學教育學系(碩士班)	10	2	5	3			
科學教育與應用學系(碩士班)	13	7	3	2	1		
資訊工程學系	10	6	2	2			
數位內容科技學系(碩士班)	9	3	6				
通識教育中心	4	2	2				
師資培育中心	1			1			
軍訓教官	4					4	
校長	1	1					

專任教師人數—按系所別分 105學年度



註：此圖不含通識教育中心、軍訓教官及校長。

圖三

表三

專任教師人數—按特性分

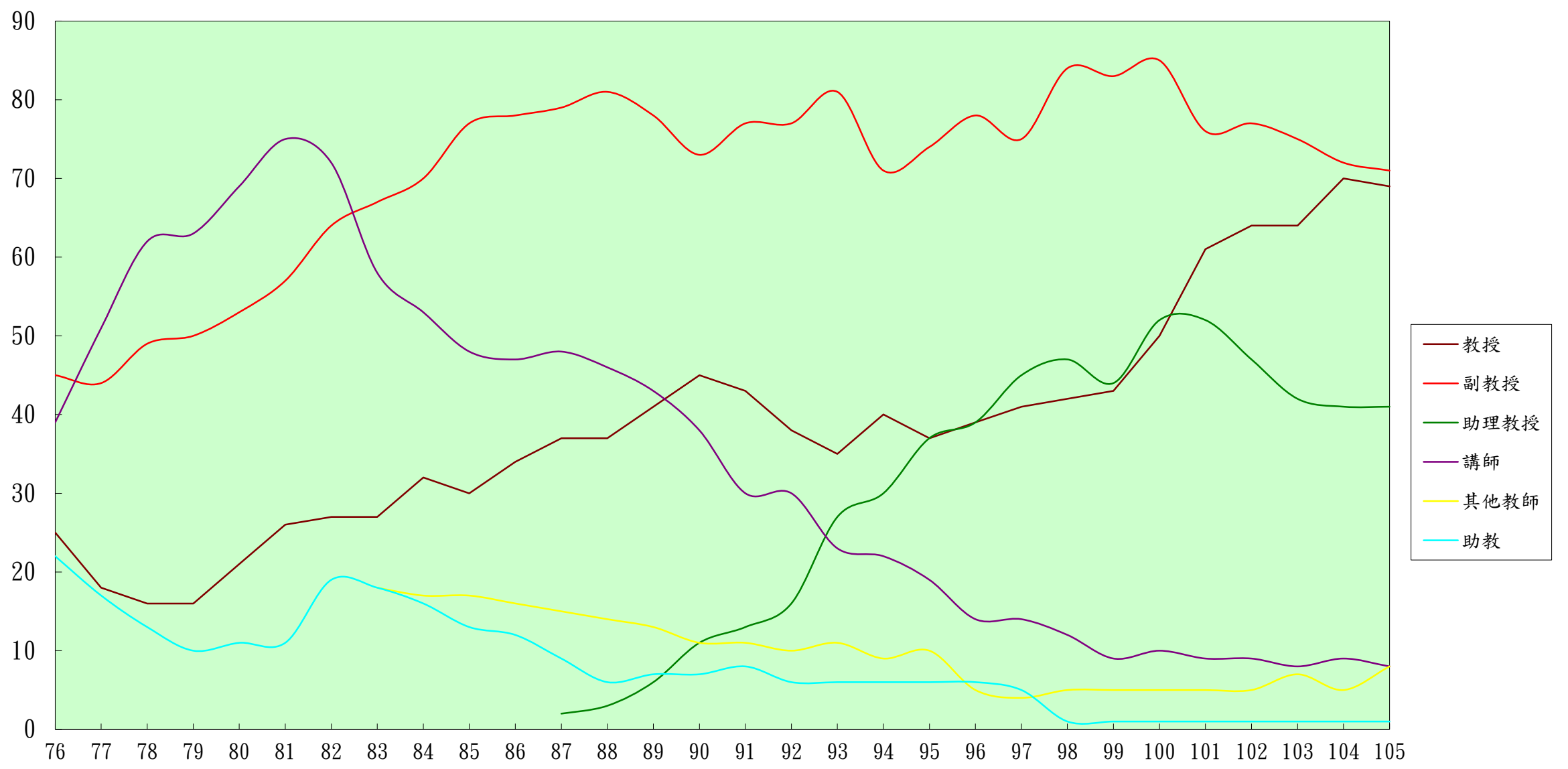
105學年度

單位：人；%

區 分	人 數							百 分 比						
	合計	教 授	副教授	助理教授	講 師	其 他 教 師	助 教	合計	教 授	副教授	助 理 教 授	講 師	其 他 教 師	助 教
(1) 按 性 別 分	198	69	71	41	8	8	1	100	100	100	100	100	100	100
男	116	43	39	27	2	5	0	58.59	62.32	54.93	65.85	25.00	62.50	
女	82	26	32	14	6	3	1	41.41	37.68	45.07	34.15	75.00	37.50	100.00
(2) 按 年 齡 組 別	198	69	71	41	8	8	1	100	100	100	100	100	100	100
30歲至未滿35歲	2					2		1.01			0.00	0.00	25.00	
35歲至未滿40歲	12		3	9				6.06	0.00	4.23	22.00	0.00	0.00	
40歲至未滿45歲	36	3	14	15		4		18.18	4.35	19.72	37.59	0.00	50.00	
45歲至未滿50歲	58	18	23	11	4	2		29.29	26.09	32.39	27.83	50.00	25.00	
50歲至未滿55歲	49	24	16	5	3		1	24.75	34.78	22.54	12.20	37.50	0.00	100.00
55歲至未滿60歲	27	14	12		1			13.64	20.29	16.90	0.00	12.50	0.00	
60歲至未滿65歲	13	9	3	1				6.57	13.04	4.23			0.00	
滿65歲以上	1	1						0.51	1.45					
(3) 按 學 歷 分	198	69	71	41	8	8	1	100	100	100	100	100	100	100
博 士	171	61	66	41		3		86.36	88.41	92.96	100.00	0.00	37.50	
碩 士	26	8	5		8	5		13.13	11.59	7.04		100.00	62.50	
學 士	1						1	0.50		0.00		0.00	0.00	100.00

人

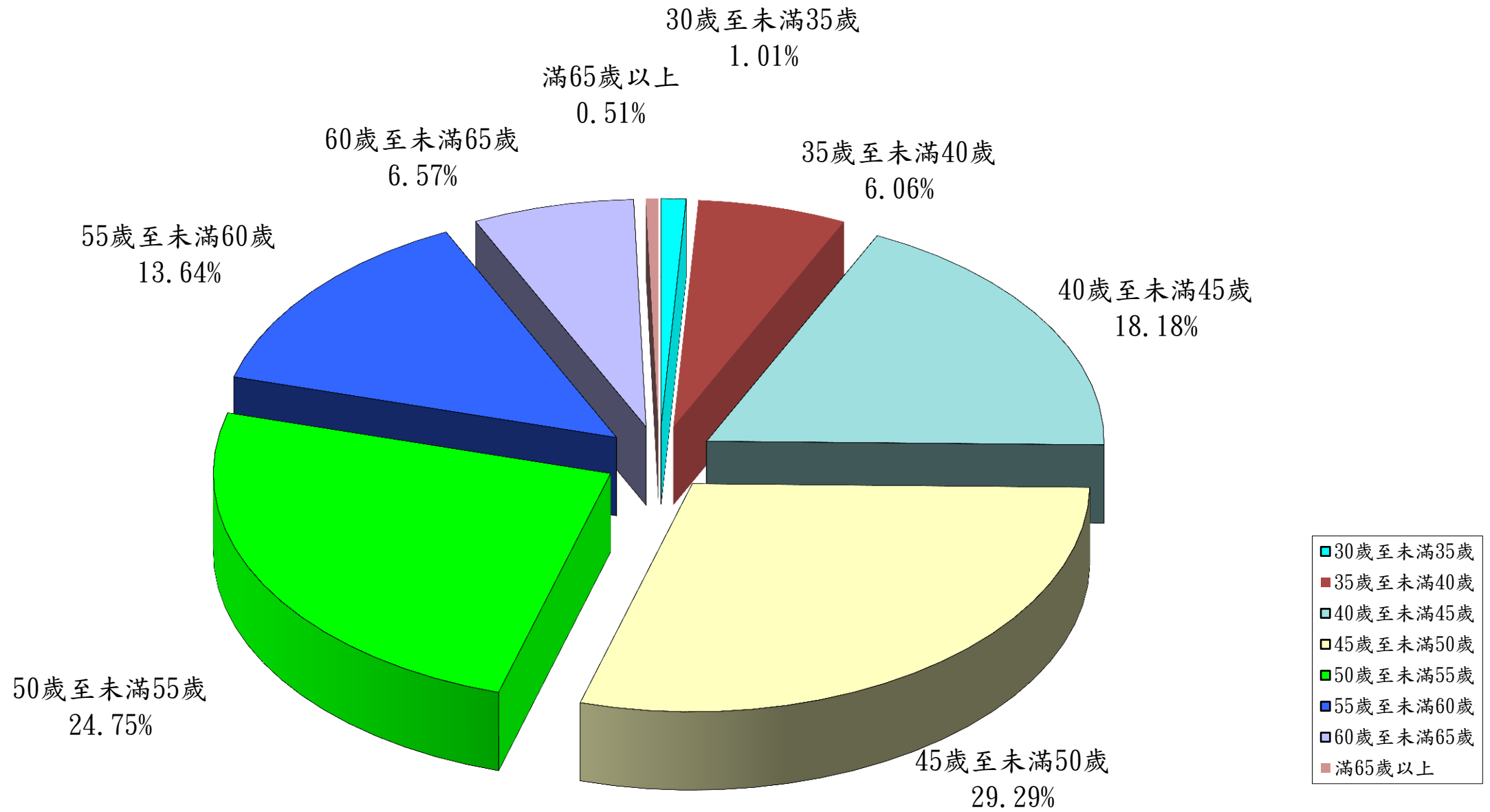
歷年專任教師人數



學年度 (98起助教僅列86.3.21前任職人數)

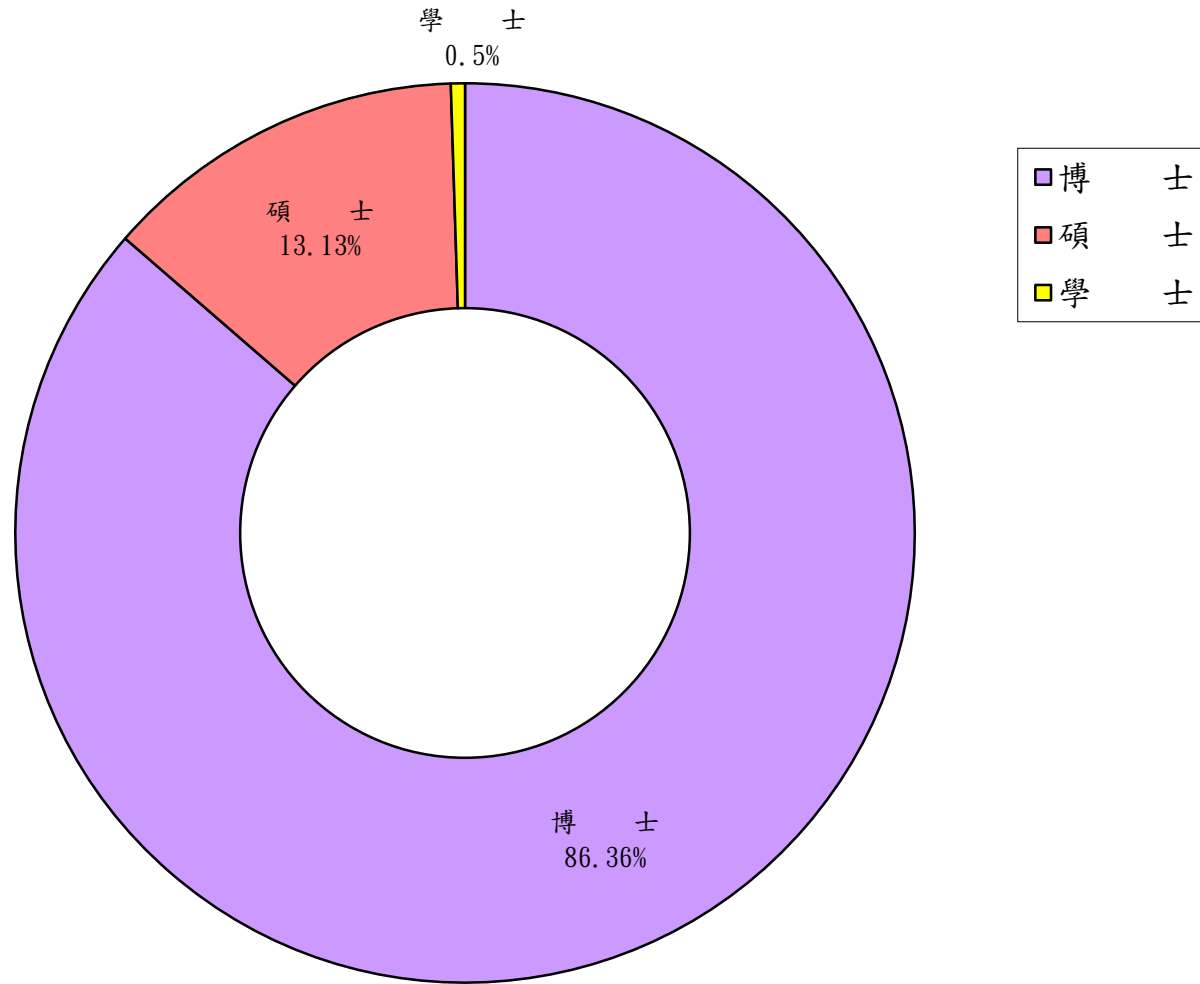
圖四

專任教師人數—按年齡別分
105學年度



圖五

專任教師人數—按學歷別分 105學年度



圖六

表四(續)

歷 年 專 兼 任 教 師 人 數 (日 間 部)(續)
105學年度

單位：人

系 所 別 學歷別、年齡別 資格審定別	專 任 教 師													兼 任 教 師										助 教						
	總計			教授		副教授		助理教授		講師		其他教師		總計			教授		副教授		助理教授		講師		其他教師		計	男	女	
	計	男	女	男	女	男	女	男	女	男	女	男	女	計	男	女	男	女	男	女	男	女	男	女	計	男	女			
(2)學歷別	197	116	81	43	26	39	32	27	14	2	6	5	3	284	141	143	14	5	20	16	47	44	60	78	0	0	1	0	1	
有博士學位者	171	101	70	38	23	35	31	27	14	0	0	1	2	130	72	58	11	3	16	11	45	43	0	1	0	0				
有碩士學位者	26	15	11	5	3	4	1	0	0	2	6	4	1	148	65	83	3	1	3	5	2	1	57	76	0	0				
有學士學位者	0	0	0	0	0	0	0	0	0	0	0	0	0	4	3	1	0	0	1	0	0	0	2	1	0	0	1	0	1	
其他														2	1	1	0	1	0	0	0	0	1	0	0	0				
(3)年齡組別	197	116	81	43	26	39	32	27	14	2	6	5	3																	
30歲至未滿35歲	2	2	0									2																		
35歲至未滿40歲	12	7	5			1	2	6	3																					
40歲至未滿45歲	34	24	10	3	1	8	3	11	4			2	2																	
45歲至未滿50歲	58	29	29	14	4	9	14	5	6		4	1	1																	
50歲至未滿55歲	48	29	19	14	9	10	7	4	1	1	2															1	0		1	
55歲至未滿60歲	27	16	11	8	6	7	5			1																				
60歲至未滿65歲	15	8	7	3	6	4	1	1																						
滿65歲以上	1	1		1																										

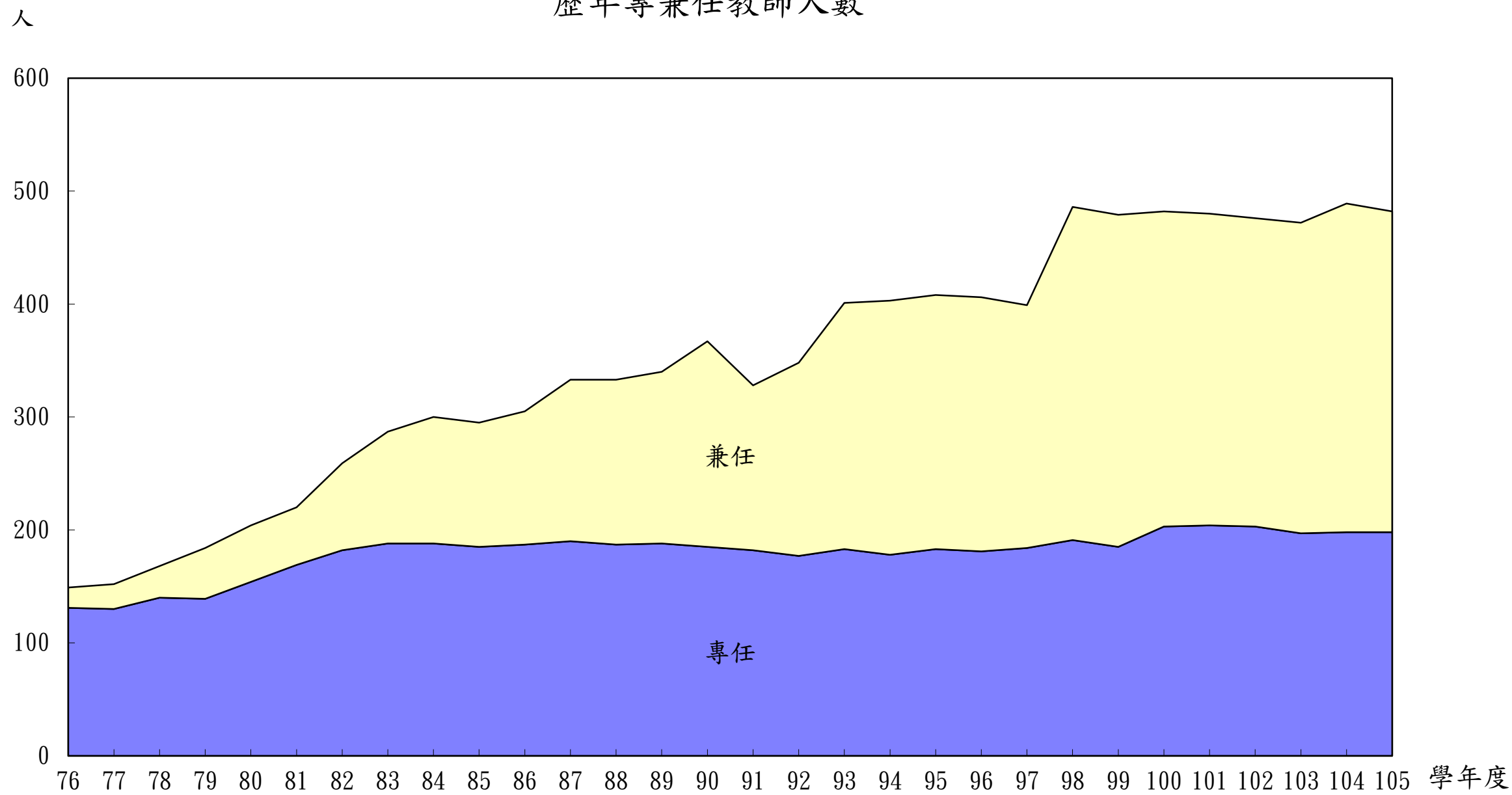
註：1. 八十二學年度以前軍訓教官應以其階級分別上校以上比照教授，中校比照副教授，少校及上尉比照講師或中尉比照助教計列，惟八十三學年度起改列為其他教師。

2. 七十九學年度及以前年度兼任教師人數因無法取得資料，故未載列。

3. 本校在七十六學年度由師專改制學院，八十學年度改隸國立，並自九十四學年度起改制為教育大學。

4. 本表兼任教師為實際開課統計人數；助教僅填列86年3月21日前任職人數。

歷年專兼任教師人數



圖二

表五

歷年教職員結構

單位：人；%

學 年 度	人 數			百 分 比		
	合 計	專任教師	職員、警衛 工 友	合 計	專任教師	職員、警衛 工 友
七十六	209	131	78	100.00	62.68	37.32
七十七	211	130	81	100.00	61.61	38.39
七十八	223	140	83	100.00	62.78	37.22
七十九	219	139	80	100.00	63.47	36.53
八十	230	154	76	100.00	66.96	33.04
八十一	252	169	83	100.00	67.06	32.94
八十二	267	182	85	100.00	68.16	31.84
八十三	272	188	84	100.00	69.12	30.88
八十四	277	188	89	100.00	67.87	32.13
八十五	277	185	92	100.00	66.79	33.21
八十六	286	187	99	100.00	65.38	34.62
八十七	292	190	102	100.00	65.07	34.93
八十八	297	187	110	100.00	62.96	37.04
八十九	302	188	114	100.00	62.25	37.75
九十	295	185	110	100.00	62.71	37.29
九十一	289	182	107	100.00	62.98	37.02
九十二	284	177	107	100.00	62.32	37.68
九十三	287	183	104	100.00	63.76	36.24
九十四	278	178	100	100.00	64.03	35.97
九十五	283	183	100	100.00	64.66	35.34
九十六	280	181	99	100.00	64.64	35.36
九十七	283	184	99	100.00	65.02	34.98
九十八	290	191	99	100.00	65.86	34.14
九十九	280	185	95	100.00	66.07	33.93
一〇〇	294	203	91	100.00	69.05	30.95
一〇一	287	204	83	100.00	71.08	28.92
一〇二	285	203	82	100.00	71.23	28.77
一〇三	275	197	78	100.00	71.64	28.36
一〇四	279	198	81	100.00	70.97	29.03
一〇五	277	198	79	100.00	71.48	28.52

註：本表不含校務基金進用人員人數。

歷年日間部班級數

單位：班

學年度(系所別)	總計	一年級	二年級	三年級	四年級	五年級	六年級	七年級
事業經營管理碩士班	4	1	1	1	1			
文創設計管理產業碩士專班	1		1					
永續觀光暨遊憩管理碩士學位學程	4	1	1	1	1			
高等教育經營管理碩士學位學程	4	1	1	1	1			
國際經營管理碩士學位學程	3	1	1	1				
人文學院								
語文教育學系	8	2	2	2	2			
區域與社會發展學系	4	1	1	1	1			
美術學系	4	1	1	1	1			
音樂學系	4	1	1	1	1			
諮商與應用心理學系	4	1	1	1	1			
理學院								
數學教育學系	4	1	1	1	1			
科學教育與應用學系	8	2	2	2	2			
數位內容科技學系	4	1	1	1	1			
資訊工程學系	4	1	1	1	1			
大學部	68	17	17	17	17			
教育學院								
教育學系	4	1	1	1	1			
特殊教育學系	4	1	1	1	1			
幼兒教育學系	4	1	1	1	1			
體育學系	4	1	1	1	1			
管理學院								
國際企業系	4	1	1	1	1			
文化創意產業設計與營運學系	4	1	1	1	1			
人文學院								
語文教育學系	4	1	1	1	1			
區域與社會發展學系	4	1	1	1	1			
臺灣語文學系	4	1	1	1	1			
英語學系	4	1	1	1	1			
美術學系	4	1	1	1	1			
音樂學系	4	1	1	1	1			
諮商與應用心理學系	4	1	1	1	1			
理學院								
數學教育學系	4	1	1	1	1			
科學教育與應用學系	4	1	1	1	1			
資訊工程學系	4	1	1	1	1			
數位內容科技學系	4	1	1	1	1			

註：本校在七十六學年度由師專改制為學院，並在八十學年度改隸國立，94學年度改制為教育大學。

表九

歷年在職專班班級數

單位：班

學 年 度 (系 、 班 別)	總 計	一 年 級	二 年 級	三 年 級	四 年 級	五 年 級	六 年 級	七 年 級
七 十 七	23	11	10	2				
七 十 八	32	11	11	10				
七 十 九	34	12	11	11				
八 十 一	35	12	12	11				
八 十 一	47	12	12	12	11			
八 十 二	50	14	12	12	12			
八 十 三	59	15	15	14	14	1		
八 十 四	58	13	15	15	14	1		
八 十 五	54	10	13	15	15	1		
八 十 六	46	9	10	13	13	1		
八 十 七	40	9	9	10	11	1		
八 十 八	38	11	9	9	9			
八 十 九	39	13	11	9	6			
九 十 一	36	13	12	10	1			
九 十 一	32	6	7	13	5	1		
九 十 二	33	8	6	7	6	6		
九 十 三	35	5	8	6	6	10		
九 十 四	21	4	5	8	3	1		
九 十 五	22	10	4	5	1	2		
九 十 六	26	11	10	4	1			
九 十 七	32	11	11	10	0	0		
九 十 八	58	14	11	11	12	10		
九 十 九	32	12	14	6	0	0		
一 〇 〇 一	35	13	12	9	1			
一 〇 〇 一	32	14	13	5	0	0		
一 〇 二	41	14	14	13	0			
一 〇 三	62	15	14	12	13	5	3	
一 〇 四	72	16	15	12	11	9	8	1
一 〇 五	79	15	16	15	12	10	11	0
暑期碩士班	25	4	5	4	3	5	4	0
教育學院								
體育學系	6	1	1	1	1	1	1	
人文學院								
區域與社會發展學系	6	1	1	1	1	1	1	
美術學系	6	1	1	1	1	1	1	
理學院								
科學教育與應用學系	7	1	2	1	0	2	1	
夜間碩士班	54	11	11	11	9	5	7	0
教育學院								
教育學系	11	2	2	2	2	1	2	
特殊教育學系	3	1	1	1				
幼兒教育學系	12	2	2	2	2	2	2	
教育資訊與測驗統計研究所	4	1	1	1	1			
理學院								
數學教育學系	6	1	1	1	1	1	1	
數位內容科技學系	5	1	1	1	1	0	1	
人文學院								
語文教育學系	6	1	1	1	1	1	1	
諮商與應用心理學系	4	1	1	1	1			
管理學院								
國際經營管理碩士學位學程	3	1	1	1				

表十

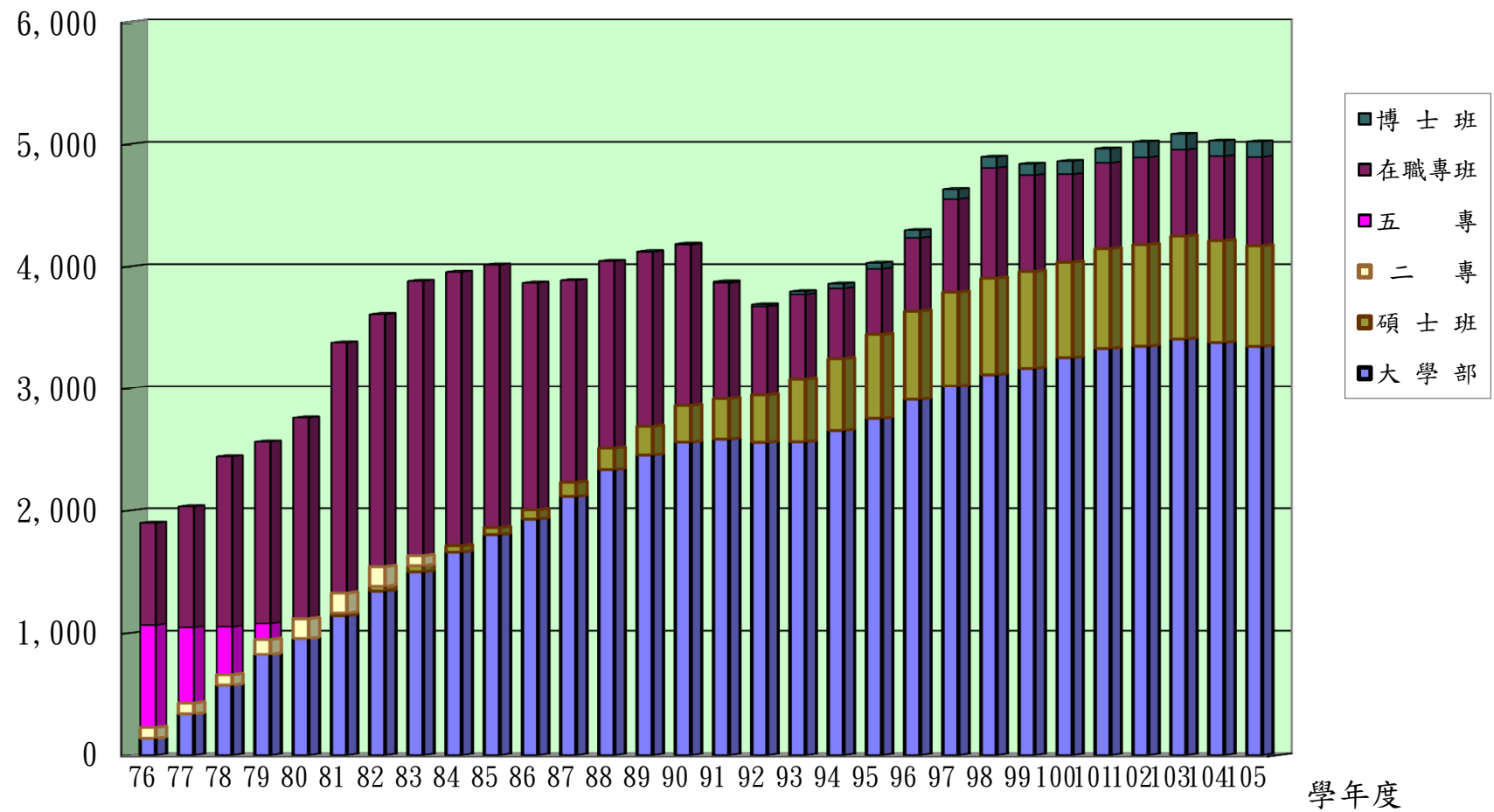
歷年日間部學生人數

單位：人

學年度(系所別)			總計			一年級		二年級		三年級		四年級		五年級		六年級		七年級		延修生	
			計	男	女	男	女	男	女	男	女	男	女	男	女	男	女	男	女	男	女
七	十	二	1,236	588	648	113	157	135	133	127	89	133	135	80	134						
七	十	三	1,334	616	718	112	204	112	157	133	133	127	89	132	135						
七	十	四	1,336	629	707	143	171	113	203	112	112	133	132	128	89						
七	十	五	1,193	560	633	60	106	142	172	113	113	112	110	133	132						
七	十	六	1,066	475	591	56	130	61	106	134	131	113	114	111	110						
七	十	七	1,047	473	574	96	152	66	116	63	61	134	132	114	113						
七	十	八	1,052	472	580	116	164	95	150	66	70	64	63	131	133						
七	十	九	1,078	467	611	126	207	115	164	95	106	66	70	65	64						
八		十	1,120	464	656	134	222	120	205	114	123	96	104		2						
八	十	一	1,327	518	809	148	341	136	222	120	123	114	123								
八	十	二	1,544	585	959	187	365	144	331	134	139	120	123		1						
八	十	三	1,632	608	1,024	143	279	188	360	141	247	136	138								
八	十	四	1,714	603	1,111	142	320	153	280	176	270	132	241								
八	十	五	1,862	647	1,215	183	352	151	325	133	266	176	270							4	2
八	十	六	2,007	659	1,348	197	389	184	363	139	314	134	266							5	16
八	十	七	2,231	730	1,501	218	445	198	388	182	360	128	308							4	
八	十	八	2,511	866	1,645	274	460	223	452	197	380	170	353							2	
八	十	九	2,691	933	1,758	269	498	266	448	213	438	185	374								
九	十	一	2,866	1,017	1,849	296	492	271	496	247	433	203	428								
九	十	一	2,927	1,033	1,894	275	521	294	493	239	466	222	412							3	2
九	十	二	2,961	1,030	1,931	281	532	261	498	259	456	224	445							5	
九	十	三	3,105	1,050	2,055	285	618	263	514	256	494	238	427	2	1					6	1
九	十	四	3,286	1,063	2,223	315	659	273	614	246	496	217	448	1	2	2	1			9	3
九	十	五	3,495	1,127	2,368	342	674	317	655	258	591	204	444	1	1		1			5	2
九	十	六	3,699	1,218	2,481	368	650	335	674	289	631	208	518	2		1				15	8
九	十	七	3,872	1,316	2,556	376	715	358	649	294	622	265	552	6	5	2				15	13
九	十	八	3,996	1,415	2,581	415	713	364	699	333	592	266	549	6	6	3	5	0	0	28	17
九	十	九	4,052	1,454	2,598	399	708	403	692	314	639	295	526	5	7	3	4	3	1	32	21
一	○	○	4,143	1,479	2,664	398	723	395	701	350	606	289	585	6	8	4	6	2	2	35	33
一	○	一	4,263	1,563	2,700	411	732	402	706	374	640	316	565	7	7	7	5	3	1	43	44
一	○	二	4,309	1,521	2,788	363	766	404	707	353	658	322	587	6	8	5	9	4	4	64	49
一	○	三	4,378	1,548	2,830	410	756	354	740	372	634	309	619	11	4	6	8	3	5	83	64
一	○	四	4,338	1,518	2,820	383	724	407	746	305	667	338	601	5	9	11	3	5	6	64	64
一	○	五	4,296	1,526	2,770	402	706	377	714	363	644	294	635	6	6	4	8	10	6	70	51

歷年學生人數

人



圖七

表十一

歷年在職專班學生人數

單位：人

學 年 度 (系、班 別)			總 計			一 年 級		二 年 級		三 年 級		四 年 級		五 年 級		六 年 級		七 年 級		延 修 生	
			計	男	女	男	女	男	女	男	女	男	女	男	女	男	女	男	女	男	女
七	十	二	728	67	661	34	561	33	100												
七	十	三	965	32	933		390	10	321	22	222										
七	十	四	1,016	10	1,006		325		367	10	314										
七	十	五	760		760		398		362												
七	十	六	834		834		504		330												
七	十	七	987	302	685	302	609		76												
七	十	八	1,390	592	798	294	198	298	186		414										
七	十	九	1,484	818	666	247	285	277	197	294	184										
八		十	1,638	756	882	228	352	271	271	257	259										
八	十	一	2,051	942	1,109	210	318	210	312	243	282	279	197								
八	十	二	2,066	798	1,268	148	364	206	308	205	312	239	284								
八	十	三	2,250	728	1,522	174	424	144	441	200	305	208	309	2	43						
八	十	四	2,242	658	1,584	139	397	171	411	144	433	200	304	4	39						
八	十	五	2,153	535	1,618	92	357	135	383	166	401	142	434	4	43						
八	十	六	1,860	411	1,449	24	360	89	341	132	383	165	316	4	46					1	3
八	十	七	1,657	285	1,372	42	345	21	354	88	341	129	301	4	28					1	3
八	十	八	1,534	223	1,311	74	328	41	336	22	348	86	298								1
八	十	九	1,432	239	1,193	105	316	73	321	40	331	19	223							2	2
九	十	一	1,319	296	1,023	115	392	105	314	71	317	5									
九	十	二	950	231	719	42	165	54	171	102	313	29	70	4							
九	十	三	729	208	521	88	130	40	158	54	167	19	48							7	18
九	十	四	692	227	465	57	64	86	125	39	154	31	104							14	18
九	十	五	574	207	367	50	49	56	63	85	124	10	83	4	46	1	1			1	1
九	十	六	535	188	347	57	136	44	48	57	64	22	19	4	78	4	2				
九	十	七	598	217	381	89	181	55	131	42	49	18	11	8	6	5	2				1
九	十	八	760	257	503	87	183	89	177	55	129	16	7	4	3	3	3	3	3	3	1
九	十	九	900	295	605	82	217	81	170	89	170	22	41	12	4	6	1	0	2	3	0
九	十	九	787	226	561	60	199	75	208	63	123	14	20	4	8	1	1			9	2
一	○	○	718	213	505	84	171	59	181	37	116	24	28	6	5	2	4	1	0	0	0
一	○	一	701	209	492	55	187	73	154	42	116	24	23	11	9	3	3	0	0	1	0
一	○	二	711	197	514	55	186	49	183	48	89	23	41	17	9	5	5	0	1	0	0
一	○	三	705	200	505	63	182	54	166	24	95	33	43	11	11	2	0	0	0	13	8
一	○	四	690	184	506	37	197	60	161	36	86	19	34	14	4	6	5	0	0	12	19
一	○	五	725	176	549	57	183	34	186	38	96	19	44	11	20	17	20	0	0	0	0

班級數與學生人數
105學年度

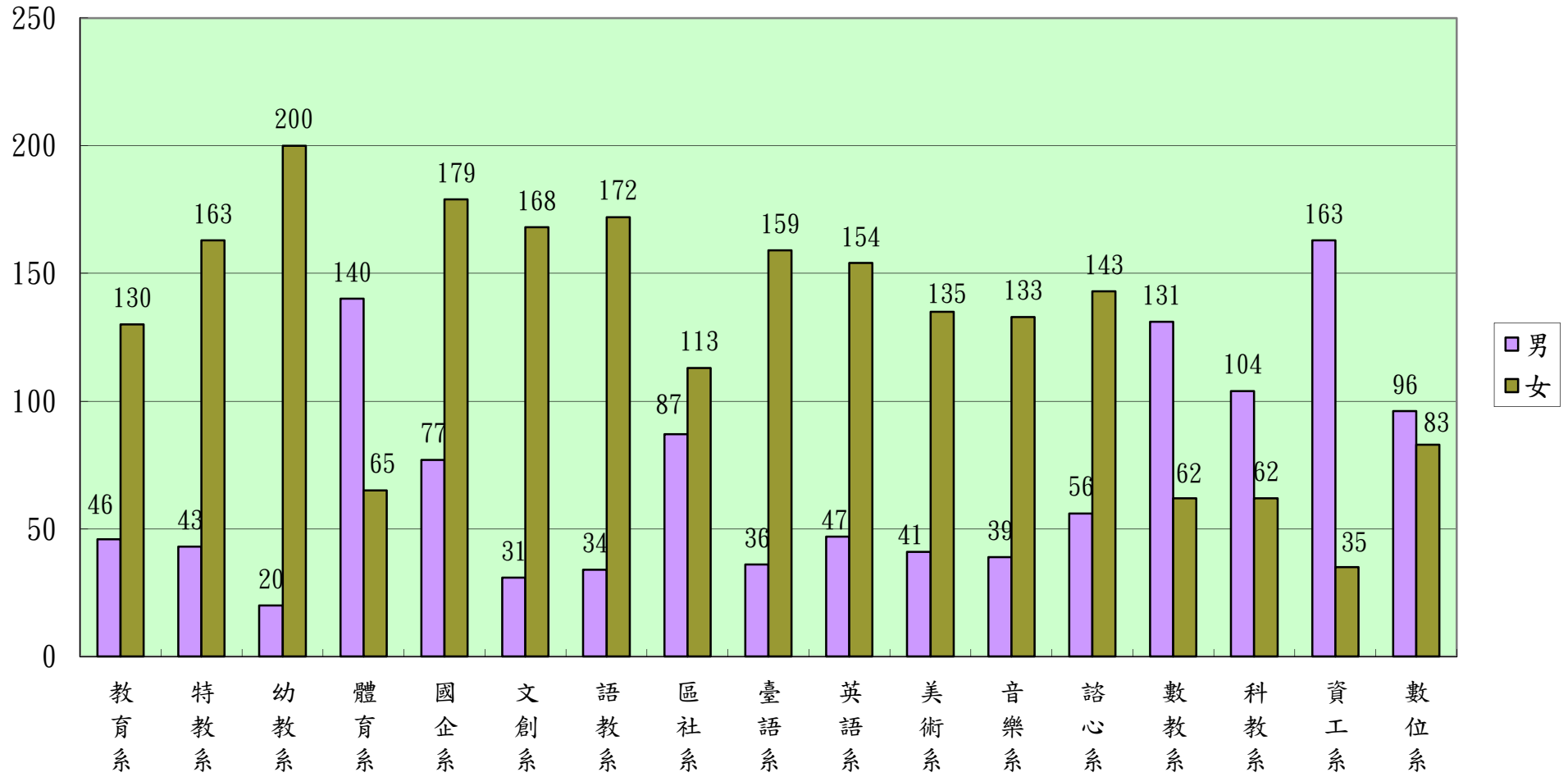
單位：人

系 所 別	班 級 數 (班)	總 計			一年級	二年級	三年級	四年級	五年級	六年級	七年級	延修生
		計	男	女								
總 計	260	5,021	1,702	3,319	1,348	1,311	1,141	992	42	47	16	124
研究所	113	949	335	614	307	278	174	124	12	12	16	26
博士班	21	126	56	70	20	21	22	18	12	12	16	5
教育學院												
教育學系	7	54	19	35	8	7	8	10	5	3	8	5
教育測驗統計研究所	7	38	24	14	7	9	9	2	2	5	4	
人文學院												
語文教育學系	7	34	13	21	5	5	5	6	5	4	4	
碩士班	92	823	279	544	287	257	152	106	0	0	0	21
教育學院												
教育學系	8	58	12	46	18	13	16	8				3
特殊教育學系	4	36	11	25	9	19	2	4				2
幼兒教育學系	8	66	2	64	15	15	19	12				5
體育學系	4	20	13	7	8	6	3	3				
教育資訊與測驗統計研究所	4	44	22	22	18	15	5	6				
教師專業碩士學位學程	4	87	16	71	46	39	1	1				
管理學院												
事業經營管理碩士班	4	34	12	22	15	7	8	4				
文創設計管理產業碩士專班	1	3	2	1			3					
永續觀光暨遊憩管理碩士學位學程	4	36	16	20	11	8	7	6				4
高等教育經營管理碩士學位學程	4	17	6	11	7	6	3	1				
國際經營管理碩士學位學程(IMBA)	3	22	13	9	8	11	3					
人文學院												
語文教育學系	8	73	15	58	23	18	20	12				
區域與社會發展學系	4	22	4	18	10	8	2	2				
美術學系	4	44	18	26	13	12	10	9				
音樂學系	4	44	12	32	13	13	11	7				
諮商與應用心理學系	4	68	18	50	20	16	12	19				1
理學院												
數學教育學系	4	35	13	22	11	11	4	6				3
科學教育與應用學系	8	56	30	26	19	16	14	4				3
數位內容科技學系	4	26	17	9	11	10	4	1				
資訊工程學系	4	32	27	5	12	14	5	1				
大學部	68	3,347	1,191	2,156	801	813	833	805	0	0	0	95
教育學院												
教育學系	4	176	46	130	45	43	45	40				3
特殊教育學系	4	206	43	163	49	52	53	51				1
幼兒教育學系	4	220	20	200	58	54	55	52				1
體育學系	4	205	140	65	50	46	49	44				16
管理學院												
國際企業學系	4	256	77	179	65	61	68	58				4
文化創意產業設計與營運學系	4	199	31	168	49	47	50	46				7
人文學院												
語文教育學系	4	206	34	172	48	51	50	51				6
區域與社會發展學系	4	200	87	113	47	49	48	49				7
臺灣語文學系	4	195	36	159	45	45	47	43				15
英語學系	4	201	47	154	47	48	47	52				7
美術學系	4	176	41	135	41	46	44	40				5
音樂學系	4	172	39	133	34	44	46	44				4
諮商與應用心理學系	4	199	56	143	47	47	50	52				3
理學院												
數學教育學系	4	193	131	62	47	47	47	47				5
科學教育與應用學系	4	166	104	62	39	40	40	43				4
資訊工程學系	4	198	163	35	47	50	50	46				5
數位內容科技學系	4	179	96	83	43	43	44	47				2
在職專班	79	725	176	549	240	220	134	63	30	35	0	3
暑期碩士班	25	247	92	155	68	69	48	24	20	18	0	0
教育學院												
體育學系	6	60	37	23	19	19	7	6	3	6		
人文學院												
區域與社會發展學系	6	64	20	44	19	16	17	4	5	3		
美術學系	6	80	21	59	20	18	17	14	8	3		
理學院												
科學教育與應用學系	7	43	14	29	10	16	7		4	6		
夜間碩士班	54	478	84	394	172	151	86	39	10	17	0	3
教育學院												
教育學系	11	105	14	91	38	30	17	12	1	7		
教育資訊與測驗統計研究所	4	31	4	27	14	14	1	2				
特殊教育學系	3	41	6	35	19	19	3					
幼兒教育學系	12	111	2	109	31	29	31	11	5	4		
人文學院												
諮商與應用心理學系	4	47	9	38	22	18	2	5				
語文教育學系	6	38	5	33	13	11	6	1	4	3		
理學院												
數學教育學系	6	41	10	31	10	13	11	4				3
數位內容科技學系	5	36	19	17	12	8	9	4		3		
管理學院												
國際經營管理碩士在職專班(EMBA)	3	28	15	13	13	9	6					

學生人數(大學部)

105學年度

人



圖八

表十三

平均每班學生人數
105學年度

系 所 別	學生人數 (1)	專任教師 人 數 (2)	班 級 數 (3)	平均每班 學生人數 (1) / (3)
總 計	4,296	188	181	23.73
研究所	949	14	113	8.40
博士班				
教育學院				
教育學系博士班	54		7	7.71
教育資訊與測驗統計研究所博士班	38		7	5.43
人文學院				
語文教育學系博士班	34		7	4.86
碩士班				
教育學院				
教育學系碩士班	58		8	7.25
特殊教育學系碩士班	36		4	9.00
幼兒教育學系碩士班	66		8	8.25
體育學系碩士班	20		4	5.00
教育資訊與測驗統計研究所	44	8	4	11.00
教師專業碩士學位學程	87		4	21.75
管理學院				
事業經營管理碩士班	34		4	8.50
文創設計管理產業碩士專班	3		1	3.00
永續觀光暨遊憩管理碩士學位學程	36	4	4	9.00
高等教育經營管理碩士學位學程	17	2	4	4.25
國際經營管理碩士學位學程	22		3	7.33
人文學院				
語文教育學系碩士班	73		8	9.13
區域與社會發展學系碩士班	22		4	5.50
美術學系碩士班	44		4	11.00
音樂學系碩士班	44		4	11.00
諮商與應用心理學系碩士班	68		4	17.00
理學院				
數學教育學系碩士班	35		4	8.75
科學教育與應用學系碩士班	56		8	7.00
資訊工程學系碩士班	26		4	6.50
數位內容科技學系碩士班	32		4	8.00
大學部	3,347	174	68	49.22
教育學院				
教育學系	176	15	4	44.00
特殊教育學系	206	9	4	51.50
幼兒教育學系	220	13	4	55.00
體育學系	205	9	4	51.25
管理學院				
國際企業學系	256	7	4	64.00
文化創意產業與設計營運學系	199	10	4	49.75
人文學院				
語文教育學系	206	15	4	51.50
區域與社會發展學系	200	10	4	50.00
臺灣語文學系	195	7	4	48.75
英語學系	201	10	4	50.25
美術學系	176	10	4	44.00
音樂學系	172	8	4	43.00
諮商與應用心理學系	199	9	4	49.75
理學院				
數學教育學系	193	10	4	48.25
科學教育與應用學系碩士班	166	13	4	41.50
資訊工程學系	198	10	4	49.50
數位內容科技學系	179	9	4	44.75

註：1. 本表專任教師人數不含校長、通識教育中心、軍護教師、其他教師與助教人數。

2. 本表學生人數及班級數不含在職進修專班。

3. 全校生師比為4296/188=22.85。

表十四

歷年生師比及平均每班學生人數(大學部)

學 年 度	學生人數 (1)	專任教師人數 (2)	班級數 (3)	生師比例 (1)/(2)	平均每班學生人數 (1)/(3)
七十六	1,066	109	29	9.78	36.76
七十七	1,047	113	29	9.27	36.10
七十八	1,052	127	30	8.28	35.07
七十九	1,078	129	32	8.36	33.69
八十	1,120	143	32	7.83	35.00
八十一	1,307	153	35	8.54	37.34
八十二	1,505	159	41	9.47	36.71
八十三	1,582	167	45	9.47	35.16
八十四	1,661	169	49	9.83	33.90
八十五	1,803	170	53	10.61	34.02
八十六	1,930	172	54	11.22	35.74
八十七	2,115	173	56	12.23	37.77
八十八	2,334	173	59	13.49	39.56
八十九	2,453	169	61	14.51	40.21
九十	2,558	162	63	14.37	40.60
九十一	2,582	159	64	16.24	40.34
九十二	2,556	157	64	16.28	39.94
九十三	2,561	162	66	15.81	38.80
九十四	2,654	157	69	16.90	38.46
九十五	2,753	163	72	16.89	38.24
九十六	2,909	156	73	18.65	39.85
九十七	3,021	163	72	18.53	41.96
九十八	3,114	169	70	18.43	44.49
九十九	3,167	163	68	19.43	46.57
一〇〇	3,255	183	68	17.79	47.87
一〇一	3,330	185	68	18.00	48.97
一〇二	3,349	184	68	18.20	49.25
一〇三	3,407	181	68	18.82	50.10
一〇四	3,379	182	68	18.57	49.69
一〇五	3,347	182	68	18.39	49.22

註:1. 生師比例 = 學生人數 / 專任教師人數。

2. 平均每班學生人數 = 學生人數 / 班級數。

3. 本表碩、博士班不計入，故學生人數、專任教師人數與班級數均已扣除碩、博士班部分。

4. 本表專任教師人數不含助教人數。

表十六

歷屆畢業生人數—按學制分

單位：人

學 年 度	合 計	博 士 班	碩 士 班	大 學 部	二 專	五 專	在 職 專 班
七十九	776				41	262	473
八十	821			136	81	128	476
八十一	757			199	82	1	475
八十二	841		5	238	79		519
八十三	761		17	242		1	501
八十四	913		11	332			570
八十五	951		19	352			580
八十六	1,353		19	792			542
八十七	884		28	434			422
八十八	941		50	514			377
八十九	972		61	550			361
九十	1,177		112	612			453
九十一	1,088		103	621			364
九十二	837		65	647			125
九十三	890		131	630			129
九十四	989	7	159	624			199
九十五	993	2	193	579			219
九十六	1,007	3	222	650			132
九十七	1,056	3	238	713			102
九十八	1,273	11	240	713			309
九十九	1,290	13	268	708			301
一〇〇	1,135	7	208	720			200
一〇一	1,209	14	218	746			231
一〇二	1,229	15	239	740			235
一〇三	1,264	16	242	806			200
一〇四	1,226	11	242	801			172
歷 年 累 計	26,633	102	3,090	14,099	283	392	8,667

歷屆畢業生人數(在職專班)—按系別分

表十八

單位：人

學年度	合計	教育學院										人文學院							理學院					管理學院	國小教師 二年制在 職進修專 班												
		教育學系 碩士班	教育 學系	課程與 教學碩 士班	特殊教 育學系 碩士班	特殊教 育學系	教育資訊 與測驗統 計研究所	幼兒教 育學系	幼兒教 育學系 碩士班	早期療 育碩士 班	體育學 系碩士 班	語文教 育學系 碩士班	語文教 育學系	區社 會發 展學 系	區社 會發 展學 系 碩士 班	美術學 系	美術學 系碩士 班	音樂學 系	諮商應 用與心 理學系	數理教 育學系	數學教育 學系碩士 班	科學應用 與推廣學 系碩士班	數位內容 科技學系 碩士班	環教所教 學碩士班		國際經營 管理碩士 學位學程											
七十九	473		223									88	82						80																		
八十	476		227									91	80						78																		
八十一	475		239									80	75						81																		
八十二	519		300									78	69						72																		
八十三	501		272									76	74						79																		
八十四	570		264									35	32		28				36																		
八十五	580		204						44			42	37		28		24		31																		
八十六	542		157						40			76	37		31				39																		
八十七	422		125						44			80	48																								
八十八	377		175									36	39																								
八十九	361	19	179																																		
九十	453	23	44						25	15																										134	
九十一	364	61	178							27											17																
九十二	125	15								18											4																
九十三	129	25								4											29																
九十四	199	24																																			
九十五	219	25																																			
九十六	132	17																																			
九十七	102	21																																			
九十八	309	35		34																																	
九十九	301	47																																			
一〇〇	200	29																																			
一〇一	231	26																																			
一〇二	235	40																																			
一〇三	200	28																																			
一〇四	172	31																																			
歷年累計	8,667	466	2,587	34	215	153	328	1,400	212	27	36	116	733	573	144	87	145	24	6	496	286	282	100	75	8	8	8	8	8	8	8	8	8	134			

備註：本表資料含夜間班、暑期班。

表十九

歷年日間部畢業生人數

單位：人

學年度(系、所別)	計	男	女
七 十 一	223	88	135
七 十 二	214	80	134
七 十 三	45		45
七 十 四	308	129	179
七 十 五	263	137	126
七 十 六	309	133	176
七 十 七	264	110	154
七 十 八	271	112	159
七 十 九	303	132	171
八 十	345	130	215
八 十 一	282	95	187
八 十 二	322	117	205
八 十 三	260	127	133
八 十 四	343	137	206
八 十 五	371	142	229
八 十 六	811	314	497
八 十 七	454	136	318
八 十 八	560	191	369
八 十 九	611	211	400
九 十	724	251	473
九 十 一	724	263	461
九 十 二	712	241	471
九 十 三	761	282	479
九 十 四	790	271	519
九 十 五	774	241	533
九 十 六	875	255	620
九 十 七	954	289	665
九 十 八	964	324	640
九 十 九	989	344	645
一 〇 〇	935	300	635
一 〇 一	978	351	627
一 〇 二	994	333	661
一 〇 三	1064	349	715
一 〇 四	1054	351	703
博士班	11	8	3
教育學院			
教育學系	4	2	2
教育資訊與測驗統計研究所	7	6	1
人文學院			
語文教育學系	0		
碩士班	242	72	170
教育學院			
教育學系	11	2	9
教師專業碩士學位學程	43	7	36
特殊教育學系	11	0	11
幼兒教育學系	13	1	12
體育學系	13	11	2
教育資訊與測驗統計研究所	5	2	3
管理學院			
專業經營管理碩士班	19	9	10
永續觀光暨遊憩管理碩士學位學程	9	0	9
高等教育經營管理碩士學位學程	5	1	4
文創設計管理產業碩士專班	8	3	5
國際經營管理碩士學位學程	5	3	2
人文學院			
語文教育學系	8	1	7
區域與社會發展學系	14	1	13
美術學系	9	2	7
音樂學系	10	2	8
諮商與應用心理學系	12	5	7
理學院			
數學教育學系	6	1	5
科學應用與推廣學系	19	7	12
數位內容科技學系	10	4	6
資訊工程學系	12	10	2
大學部	801	271	530
教育學院			
教育學系	43	11	32
特殊教育學系	48	12	36
幼兒教育學系	52	6	46
體育學系	43	26	17
管理學院			
國際企業系	68	20	48
文化創意產業設計與營運學系	48	7	41
人文學院			
語文教育學系	48	8	40
區域與社會發展學系	49	21	28
臺灣語文學系	44	4	40
英語學系	55	9	46
美術學系	41	6	35
音樂學系	42	8	34
諮商與應用心理學系	42	14	28
理學院			
數學教育學系	49	32	17
科學教育與應用學系	45	31	14
資訊工程學系	43	33	10
數位內容科技學系	41	23	18

註：1. 七十三學年度無五專普通科畢業生，僅二專、幼兒教育師資科畢業生。

2. 八十學年度五專最後一屆畢業。

表二十

歷年在職專班畢業生人數

單位：人

學 年 度 (系、所別)	計	男	女
七 十 一	185	41	144
七 十 二	133	33	100
七 十 三	243	22	221
七 十 四	323	10	313
七 十 五	362		362
七 十 六	331		331
七 十 七	76		76
七 十 八	412		412
七 十 九	473	291	182
八 十	476	279	197
八 十 一	475	235	240
八 十 二	519	206	313
八 十 三	501	203	298
八 十 四	570	141	429
八 十 五	580	162	418
八 十 六	542	133	409
八 十 七	422	83	339
八 十 八	377	24	353
八 十 九	361	34	327
九 十	453	60	393
九 十 一	364	78	286
九 十 二	125	33	92
九 十 三	129	47	82
九 十 四	199	66	133
九 十 五	219	58	161
九 十 六	132	41	91
九 十 七	102	39	63
九 十 八	309	98	211
九 十 九	301	84	217
一 〇 〇	200	54	146
一 〇 一	231	62	169
一 〇 二	235	53	182
一 〇 三	200	37	163
一 〇 四	172	40	132
暑期碩士班	48	16	32
教育學院			
體育學系	14	7	7
人文學院			
區域及社會發展學系	10	1	9
美術學系	13	4	9
理學院			
科學教育與應用學系	11	4	7
夜間碩士班	124	24	100
教育學院			
教育學系	31	6	25
特殊教育學系	15	3	12
幼兒教育學系	17	0	17
教育資訊與測驗統計研究所	16	4	12
理學院			
數學教育學系	10	5	5
數位內容科技學系	5	1	4
人文學院			
諮商與應用心理學系	4	0	4
語文教育學系	18	1	17
管理學院			
國際經營管理碩士在職專班	8	4	4

註：七十七學年度暑期部幼兒教育師資料因當年招生入收減少，故畢業生減少。

表二十一

校 地 校 舍 面 積

105學年度

單位：平方公尺(m²)

校 地	面 積	
合 計	100,417	
1. 校舍占地面積	29,741	
2. 運動場地	16,083	
3. 其他校地	54,593	
校 舍	數 量	面 積
合 計		125,143
1. 普通教室(間)	89	6,748
2. 特別教室(間)	130	11,195
3. 實習工場及實驗室		1,852
4. 教師研究室(間)	242	4,200
5. 學生研究室(間)	49	2,911
6. 辦公室		8,388
7. 會議室(間)	21	2,930
8. 體育館(含學生活動中心)(座)	1	2,307
9. 圖書館(座)	2	5,593
10. 餐廳(座)	1	1,132
11. 學生宿舍(床位)	2,031	19,496
12. 有眷教職員宿舍(戶)	4	664
13. 其他		57,727

註：本表資料截至一〇五年十月十五日止。

表二十二

歷年本校基本設施統計

學 年 度	學生人數 (人)	面 積(m ²)			平均 每 生 享 有 面 積(m ² /人)			電 腦 接 點 數		
		校 地	校 舍 建 築	休 閒 活 動	校 地	校 舍 建 築	休 閒 活 動	總 數	師 生 數	平均接點率%
七 十 六	1,066	79,227	48,438.90	4,593.55	74.32	45.44	4.31			
七 十 七	1,047	79,227	53,571.28	4,593.55	75.67	51.17	4.39			
七 十 八	1,052	79,227	62,482.53	4,593.55	75.31	59.39	4.37			
七 十 九	1,078	79,227	62,482.53	4,593.55	73.49	57.96	4.26			
八 十	1,120	79,227	62,482.53	4,593.55	70.74	55.79	4.10			
八 十 一	1,327	79,227	62,482.53	4,593.55	59.70	47.09	3.46			
八 十 二	1,544	79,227	62,482.53	4,593.55	51.31	40.47	2.98			
八 十 三	1,632	79,227	61,066.54	4,593.55	48.55	37.42	2.81	100	1,820	5.49
八 十 四	1,714	79,227	61,112.72	4,593.55	46.22	35.66	2.68	100	1,902	5.26
八 十 五	1,862	79,227	59,997.71	4,593.55	42.55	32.22	2.47	300	2,047	14.66
八 十 六	2,007	99,983	70,501.34	4,593.55	49.82	35.13	2.29	700	2,194	31.91
八 十 七	2,231	99,983	70,501.34	4,593.55	44.82	31.60	2.06	1,400	2,421	57.83
八 十 八	2,511	99,983	70,437.70	4,593.55	39.82	28.05	1.83	1,400	2,698	51.89
八 十 九	2,691	99,983	70,806.63	4,593.55	37.15	26.31	1.71	1,300	2,879	45.15
九 十	2,866	99,983	70,806.63	4,593.55	34.89	24.71	1.60	1,800	3,051	58.99
九 十 一	2,927	99,827	67,426.00	22,066.70	34.11	23.04	7.54	2,200	3,109	70.76
九 十 二	2,961	99,827	72,954.54	18,999.50	33.71	24.64	6.42	2,300	3,138	73.30
九 十 三	3,105	99,827	72,954.54	18,999.50	32.15	23.50	6.12	2,600	3,288	79.08
九 十 四	3,286	99,827	96,505.00	18,949.00	30.38	29.37	5.77	2,900	3,464	83.72
九 十 五	3,495	99,827	97,885.00	20,312.81	28.56	28.01	5.81	3,200	3,678	87.00
九 十 六	3,699	99,991	97,910.13	20,312.81	27.03	26.47	5.49	3,604	3,880	92.89
九 十 七	3,872	99,991	97,072.56	20,312.81	25.82	25.07	5.25	4,050	4,056	99.85
九 十 八	3,996	99,991	97,072.56	20,312.81	25.02	24.29	5.08	5,050	4,187	120.61
九 十 九	4,052	99,991	97,382.00	20,513.00	24.68	24.03	5.06	5,060	4,237	119.42
一 〇 〇	4,143	99,991	99,209.00	20,888.00	24.13	23.95	5.04	5,060	4,346	116.43
一 〇 一	4,263	99,991	101,807.00	16,551.92	23.46	23.88	3.88	5,110	4,467	114.39
一 〇 二	4,309	99,991	101,807.00	16,551.92	23.21	23.63	3.84	5,130	4,512	113.70
一 〇 三	4,378	99,991	101,807.00	16,551.92	22.84	23.25	3.78	5,130	4,575	112.13
一 〇 四	4,338	99,991	123,188.00	18,765.00	23.05	28.40	4.33	5,130	4,536	113.10
一 〇 五	4,296	100,417	125,143.00	20,060.00	23.37	29.13	4.67	5,130	4,494	114.15

- 註：1. 校舍建築面積係包括教室、宿舍、辦公室房舍樓地板總面積。
2. 休閒活動空間係包括運動場、體育館、音樂廳、游泳池、活動中心總建坪數。
3. 電腦接點總數為學校包括行政單位、教室及學生宿舍可連上網際網路之數目。
4. 本表師生數為專任教師與日間部(包括博士班、研究所及大學部)學生人數之合計。
5. 八十三學年度以前電腦接點數資料無法取得，故未列載。

表二十三

圖 書 資 源 使 用 情 形

學 年 度	使 用 人 次 數		
	進 入 閱 覽	圖 書 借 還	線 上 及 光 碟 資 料 庫 檢 索
七十九		14,160	
八十		16,959	
八十一		20,472	
八十二		18,657	
八十三		17,999	1,420
八十四		17,708	8,000
八十五	126,492	24,426	20,711
八十六	121,415	28,932	29,457
八十七	143,542	37,674	26,974
八十八	158,380	43,315	25,069
八十九	145,207	49,227	20,339
九十	126,590	47,244	14,729
九十一	170,252	46,872	21,683
九十二	205,851	51,362	48,732
九十三	230,386	50,886	78,553
九十四	223,803	48,383	103,002
九十五	220,046	49,839	180,195
九十六	245,453	52,012	219,480
九十七	250,573	55,844	249,303
九十八	249,316	63,355	290,501
九十九	277,142	57,222	412,207
一〇〇	315,401	54,548	667,267
一〇一	303,273	57,914	441,432
一〇二	257,771	41,280	400,721
一〇三	243,311	43,874	345,703
一〇四	198,463	55,069	482,309

表二十四

歷年圖書館典藏冊數

年度別及項目	藏書冊數	借書人次	借閱冊數		
七 十 六	105,108				
七 十 七	113,362				
七 十 八	123,537				
七 十 九	135,050	14,160	46,472		
八 十	148,628	16,959	57,036		
八 十 一	158,037	20,472	73,293		
八 十 二	160,864	18,657	79,594		
八 十 三	163,736	17,999	58,794		
八 十 四	164,882	17,708	52,391		
八 十 五	166,922	18,399	53,839		
八 十 六	174,361	18,639	52,430		
八 十 七	167,609	34,639	91,526		
八 十 八	162,677	32,482	86,540		
八 十 九	175,097	42,891	129,180		
九 十	182,702	43,427	149,525		
九 十 一	189,068	41,158	143,247		
九 十 二	227,848	50,893	177,959		
九 十 三	258,450	50,003	175,373		
九 十 四	273,308	50,886	174,176		
九 十 五	295,851	48,383	171,890		
九 十 六	322,709	49,839	165,361		
九 十 七	347,444	52,012	192,300		
九 十 八	356,529	55,844	209,328		
九 十 九	373,397	63,355	221,003		
一 〇 〇	386,592	57,222	200,725		
一 〇 一	389,816	54,548	182,999		
一 〇 二	388,682	57,914	143,486		
一 〇 三	400,669	41,280	152,313		
一 〇 四	409,971	43,874	154,243		
一 〇 五	419,328	55,069	137,518		
圖書收藏冊數	冊數	非書資料	數量	現期書報	種類
一、中文圖書	328,626	一、光碟及其他類		一、報紙(種)	12
總類	42,055	型資料庫(種)	0	二、期刊	
哲學類	19,736	二、線上資料庫(種)	95	中、日文(種)	557
宗教類	5,219	三、微縮影片		西文(種)	54
自然科學類	23,392	單片(片)	269,756	三、電子期刊	37,155
應用科學類	26,870	捲片(捲)	161	四、電子書	396,078
社會科學類	74,182	四、視聽資料(件)	23,966	(含數位論文)	
史地類	32,275	五、地圖(幅)	2,157		
(含世界史地類)		(含地球儀)			
語文類	75,802				
藝術類	29,095				
二、外文圖書	90,702				

註：1. 一〇五年度之借書人次、借閱冊數係以一〇四學年度(八月一日至七月三十一日)為準；其餘資料均以一〇五年十月十五月底資料為準。

2. 七十八年度及以前年度之借書人次及借閱冊數因資料無法取得故不予列載。

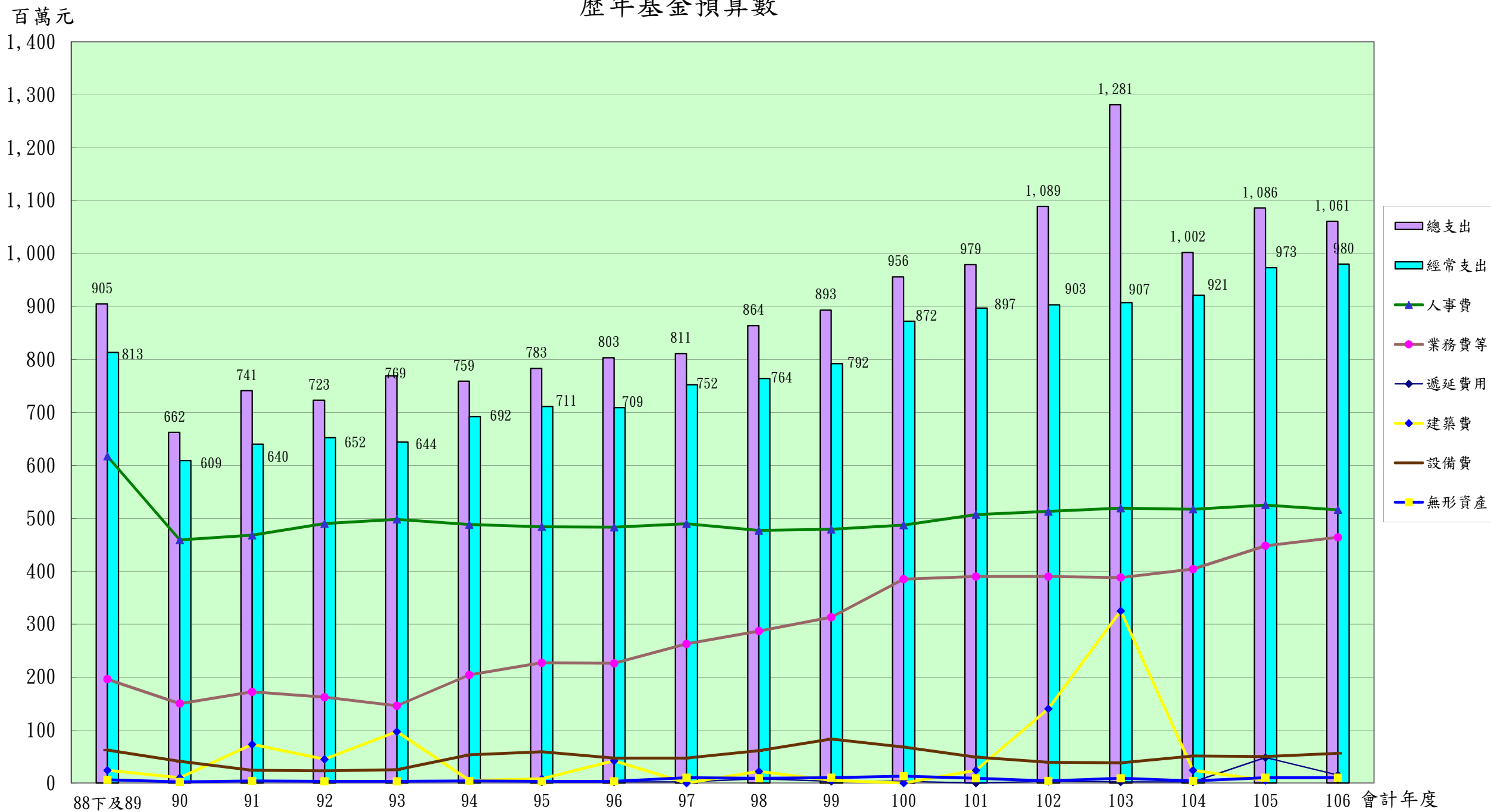
歷年基金預算數

單位：新台幣千元

會計年度	基金預算合計	支出									預計賸餘	補辦預算	備註
		總支出	經常支出			資本支出			無形資產支出	遞延費用			
			小計	人事費	業務費等	小計	建築費	設備費					
八十八下暨八十九	913,778	904,248	812,298	616,644	195,654	85,950	24,438	61,512	6,000		9,530		
九十	678,940	661,743	608,743	458,528	150,215	51,000	10,000	41,000	2,000		17,197		
九十一	772,095	741,410	641,209	468,674	172,535	96,701	73,000	23,701	3,500		30,685	8,711	1.建築費含求真樓預算63,000千元 2.補辦預算為921校舍建物修繕
九十二	735,533	723,325	652,493	489,924	162,569	67,832	45,332	22,500	3,000		12,208	21,000	1.建築費含求真樓預算37,832千元 2.補辦預算為求真樓新建工程
九十三	784,924	769,442	644,133	497,673	146,460	122,309	97,309	25,000	3,000		15,482	75,726	1.建築費含求真樓預算82,309千元 2.補辦預算為求真樓新建工程
九十四	783,633	759,473	693,403	488,433	204,970	57,770	5,000	52,770	3,300	5,000	24,160		
九十五	785,422	783,168	711,568	484,312	227,256	66,300	8,000	58,300	3,300	2,000	2,254	45,636	1.建築費為興建國際交流中心 2.補辦預算為求真樓新建工程
九十六	804,959	802,959	709,123	482,626	226,497	88,650	41,900	46,750	3,186	2,000	2,000	22,818	1.建築費為興建國際交流中心 2.補辦預算為求真樓音樂廳裝修暨設備工程款於94年度奉准先行辦理，本年度補辦預算。
九十七	810,733	810,733	752,125	489,540	262,585	46,920	0	46,920	9,688	2,000	-	-	
九十八	863,798	863,798	763,741	477,159	286,582	83,031	21,730	61,301	9,026	8,000	-	-	建築費為學人宿舍新建工程。
九十九	892,329	892,329	791,209	478,622	312,587	88,183	4,800	83,383	9,937	3,000	-	-	建築費為學人宿舍新建工程。
一〇〇	962,052	956,208	872,132	486,657	385,475	68,107	0	68,107	12,969	3,000	5,844		
一〇一	978,924	978,924	897,176	507,406	389,770	72,890	24,000	48,890	8,858	-			建築費為英才教學大樓新建工程。
一〇二	1,088,817	1,088,519	902,889	513,314	389,575	179,000	140,000	39,000	3,630	3,000	298		建築費為英才教學大樓新建工程。
一〇三	1,281,192	1,281,183	907,409	519,102	388,307	362,950	324,631	38,319	8,824	2,000	9		建築費為英才教學大樓新建工程。
一〇四	1,006,495	1,002,993	920,593	517,040	403,553	75,908	24,450	51,458	4,492	2,000	3,502		建築費為英才教學大樓新建工程。
一〇五	1,085,984	1,085,522	972,856	524,872	447,984	54,900	5,000	49,900	10,016	47,750	462		建築費為英才教學大樓新建工程。
一〇六	1,062,085	1,061,221	980,143	515,634	464,509	56,329	0	56,329	9,999	14,750	864		

註：本表不含中教大附小資料。

歷年基金預算數



圖九

表二十六

歷年基金預算收支綜計表

單位：新台幣千元

項 目	106年度	105年度	104年度	103年度	102年度	101年度	100年度	99年度	98年度
一、經常收入(A)=(A1+A2)	981,007	973,318	924,095	907,418	903,187	897,176	877,976	791,209	763,741
補助收入(A1)	499,150	499,301	500,831	502,197	505,818	512,078	513,630	469,757	450,943
教學研究補助收入	431,350	432,101	432,101	429,192	433,216	433,216	425,350	425,350	415,943
其他補助收入	67,800	67,200	68,730	73,005	72,602	78,862	88,280	44,407	35,000
自籌收入(A2)	481,857	474,017	423,264	405,221	397,369	385,098	364,346	321,452	312,798
學雜費收入	245,576	244,046	239,215	232,305	227,416	228,137	220,458	213,991	204,095
建教合作收入	149,350	145,000	104,840	96,923	96,567	90,222	88,453	55,554	42,500
推廣教育收入	19,642	19,642	19,642	16,358	12,280	12,280	12,080	11,059	9,803
財務收入	9,860	8,600	8,400	8,450	10,732	9,205	5,666	9,112	20,000
權利金收入	20	-	-	-	-	-	-	-	-
雜項業務收入	4,959	5,483	5,489	7,675	8,244	2,994	3,905	3,418	4,050
業務外收入	52,450	51,246	45,678	43,510	42,130	42,260	33,784	28,318	32,350
二、經常支出(B)	980,143	972,856	920,593	907,409	902,889	897,176	872,132	791,209	763,741
教學研究訓輔成本	642,465	632,850	623,668	620,654	620,638	622,819	602,670	556,473	541,687
建教合作成本	141,882	137,750	98,880	91,520	89,703	86,057	84,370	51,080	40,305
推廣教育成本	14,525	14,525	14,525	12,288	9,624	9,824	9,464	8,847	7,842
學生公費及獎勵金	19,900	19,900	19,900	19,900	19,118	19,118	19,831	18,863	16,689
管理及總務費用	126,034	134,514	130,854	132,922	134,258	134,590	134,749	133,509	138,789
雜項業務費用	4,959	5,483	5,489	5,945	4,973	2,361	3,124	2,734	3,240
業務外費用	30,378	27,834	27,277	24,180	24,575	22,407	17,924	19,703	15,189
三、年度賸餘(A)-(B)	864	462	3,502	9	298	-	5,844	-	-
四、固定資產擴充改良(C)=(C1+C2)	56,329	54,900	75,908	362,950	179,000	72,890	68,107	88,183	83,031
政府補助(C1)	33,917	31,516	22,080	21,080	14,993	13,993	21,593	26,093	34,500
自籌經費(C2)	22,412	23,384	53,828	341,870	164,007	58,897	46,514	62,090	48,531
五、無形資產(D)=(D1)+(D2)	9,999	10,016	4,492	8,824	3,630	8,858	12,969	9,937	9,026
政府補助(D1)	250	250	0	0	0	0	-	-	-
自籌經費(D2)	9,749	9,766	4,492	8,824	3,630	8,858	12,969	9,937	9,026
六、遞延費用(E)=(E1+E2)	14,750	47,750	2,000	2,000	3,000	0	3,000	3,000	8,000
政府補助(E1)	7,250	7,750							
自籌經費(E2)	7,500	40,000	2,000	2,000	3,000	-	3,000	3,000	8,000
七、預算規模(F)=(A+C+D+E)	1,062,085	1,085,984	1,006,495	1,281,192	1,088,817	978,924	962,052	892,329	863,798
八、政府補助(G)=(A1+C1+D1+E1)	540,567	538,817	522,911	523,277	520,811	526,071	535,223	495,850	485,443
九、自籌經費(H)=(B+C+D+E-G)	520,654	546,705	480,082	757,906	567,708	452,853	420,985	396,479	378,355
十、政府補助占經常支出比率(G/B)	55.15%	55.39%	56.80%	57.67%	57.68%	58.64%	61.37%	62.67%	63.56%
十一、政府補助占總支出比率(G/(B+C+D+E))	50.94%	49.64%	52.14%	40.84%	47.85%	53.74%	55.97%	55.57%	56.20%
十二、自籌經費占經常支出比率(H/B)	53.12%	56.20%	52.15%	83.52%	62.88%	50.48%	48.27%	50.11%	49.54%
十三、自籌經費占總支出比率(H/(B+C+D+E))	49.06%	50.36%	47.86%	59.16%	52.15%	46.26%	44.03%	44.43%	43.80%

註：本表僅表達臺中教育大學預算經費，未含附小預算。

校務基金收支餘絀決算表

105年度

單位：新台幣元

科 目	預算數		決算數	
	金額	百分比	金額	百分比
業務收入	913,472,000	99.99%	945,527,760	100.00%
學雜費收入	261,089,000	28.58%	257,785,880	27.26%
學雜費減免(-)	(17,043,000)	-1.87%	(10,812,479)	-1.14%
建教合作收入	145,000,000	15.87%	165,837,745	17.54%
推廣教育收入	19,642,000	2.15%	27,252,194	2.88%
學校教學研究補助收入	432,101,000	47.30%	432,101,000	45.70%
其他補助收入	67,200,000	7.36%	67,863,469	7.18%
雜項業務收入	5,483,000	0.60%	5,332,275	0.56%
權利金收入		0.00%	167,676	0.07%
業務成本與費用	945,022,000	103.45%	955,198,264	101.03%
教學研究及訓輔成本	632,850,000	69.28%	624,335,592	66.03%
建教合作成本	137,750,000	15.08%	159,316,687	16.85%
推廣教育成本	14,525,000	1.59%	24,277,205	2.57%
學生公費及獎勵金	19,900,000	2.18%	25,708,009	2.72%
管理費用及總務費用	134,514,000	14.73%	116,486,841	12.32%
雜項業務費用	5,483,000	0.60%	5,073,930	0.54%
業務賸餘(短絀)	(31,550,000)	-3.45%	(9,670,504)	-1.02%
業務外收入	59,846,000	6.55%	74,196,703	7.85%
財務收入	8,600,000	0.94%	14,544,661	1.54%
其他業務外收入	51,246,000	5.61%	59,652,042	6.31%
業務外費用	27,834,000	3.05%	47,203,804	4.99%
其他業務外費用	27,834,000	3.05%	47,203,804	4.99%
業務外賸餘(短絀)	32,012,000	3.50%	26,992,899	2.85%
本年度賸餘(短絀)	462,000	0.05%	17,322,395	1.83%

表二十八

106年度基金收支預算綜計表

單位：新台幣千元

項 目	預算數	百分比
一、經常收入(A=A1+A2)	981,007	100%
補助收入(A1)	499,150	50.88%
學校教學研究補助收入	431,350	43.97%
其他補助收入	67,800	6.91%
自籌收入(A2)	481,857	49.12%
學雜費收入	262,409	26.75%
學雜費減免(-)	(16,833)	-1.72%
建教合作收入	149,350	15.22%
推廣教育收入	19,642	2.00%
雜項業務收入	4,959	0.51%
財務收入	9,860	1.01%
租金及權利金收入	20	0.004%
其他業務外收入	52,450	5.35%
二、經常支出(B)	980,143	100%
教學研究及訓輔成本	642,465	65.55%
建教合作成本	141,882	14.48%
推廣教育成本	14,525	1.48%
學生公費及獎勵金	19,900	2.03%
管理費用及總務費用	126,034	12.86%
雜項業務費用	4,959	0.51%
業務外費用	30,378	3.10%
三、年度賸餘(A)-(B)	864	0.09%
四、固定資產擴充改良(C)=(C1+C2)	56,329	100%
政府補助(C1)	33,917	60.21%
自籌經費(C2)	22,412	39.79%
五、無形資產(D)	9,999	100%
政府補助(D1)		0%
自籌經費(D2)	9,999	100%
六、遞延借項(E)	14,750	100%
政府補助(E1)	7,250	49%
自籌經費(E2)	7,500	51%
七、預算規模(F)=(A+C+D+E)	1,062,085	
八、政府補助(G)=(A1+C1+D1+E1)	540,317	
九、自籌經費(H)=(B+C+D+E-G)	520,904	
十、政府補助占經常支出比率(G/B)	55.13%	
十一、政府補助占總支出比率(G/(B+C+D+E))	50.91%	
十二、自籌經費占經常支出比率(H/B)	53.15%	
十三、自籌經費占總支出比率(H/(B+C+D+E))	49.09%	

註：未含臺中教育大學附設小學之預算數。

表二十九

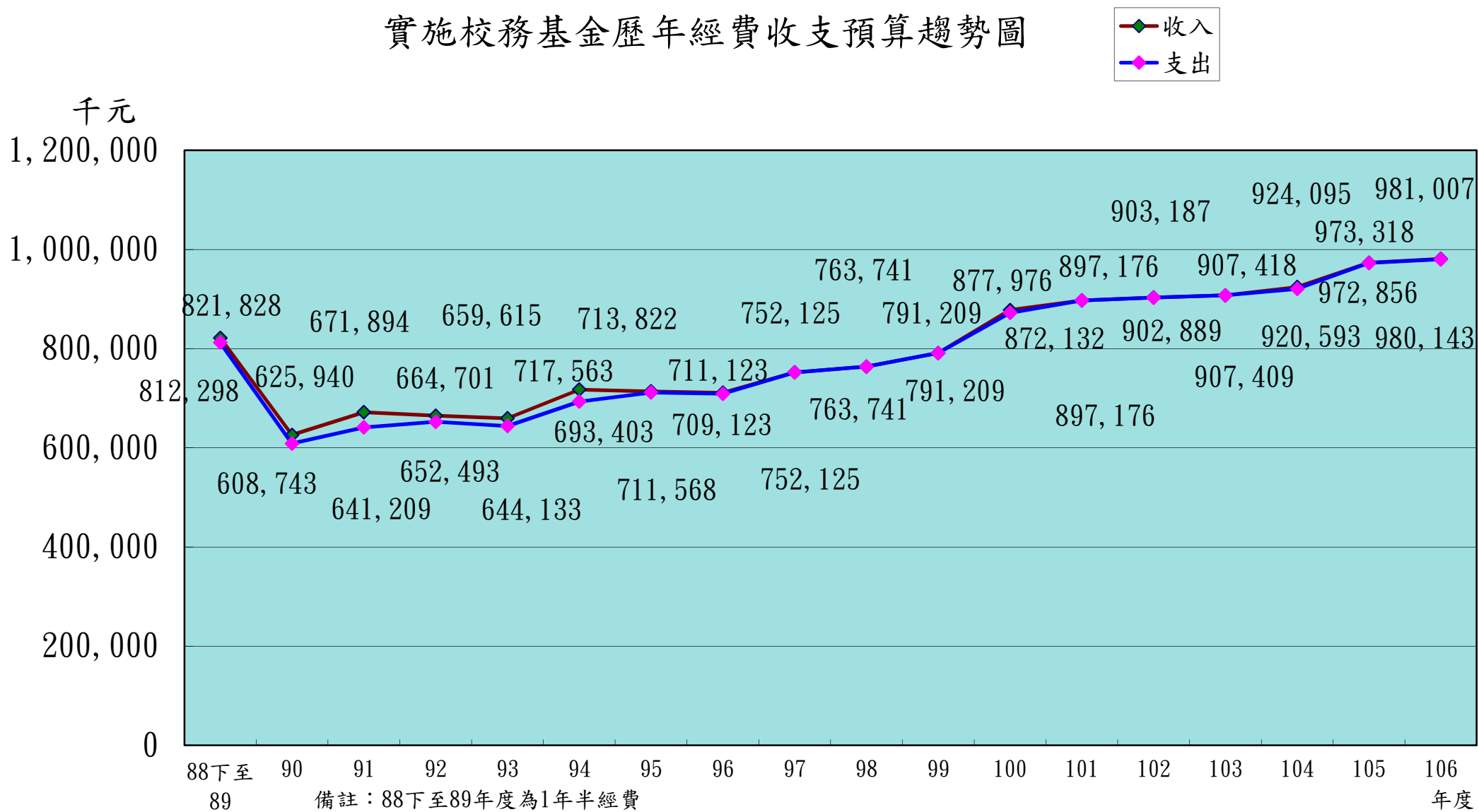
歷年經費收支預算表

單位：新台幣元

年度別及項目	歲 入	歲 出	說 明
七 十 二	7,445,000	136,813,000	72~88年度為公務預算
七 十 三	13,778,000	127,288,000	
七 十 四	17,795,000	132,915,000	
七 十 五	17,518,000	169,713,000	
七 十 六	18,393,000	240,486,000	
七 十 七	9,370,000	226,344,000	
七 十 八	16,532,000	252,283,000	
七 十 九	1,526,000	248,112,000	
八 十 一	30,987,000	234,948,000	
八 十 二	41,262,000	327,386,000	
八 十 三	51,271,000	469,275,000	
八 十 四	55,151,000	402,908,000	
八 十 五	60,811,000	513,132,000	
八 十 六	61,159,000	504,785,000	
八 十 七	92,121,000	514,794,000	
八 十 八	81,563,000	437,879,000	
八 十 九	109,220,000	518,788,000	
	收 入	支 出	88下半年暨89年度以後為校務基金
八十八下半年暨八十九	821,828,000	812,298,000	預算(圖二十二)
九 十	625,940,000	608,743,000	
九 十 一	671,894,000	641,209,000	
九 十 二	664,701,000	652,493,000	
九 十 三	659,615,000	644,133,000	
九 十 四	717,563,000	693,403,000	
九 十 五	713,822,000	711,568,000	
九 十 六	711,123,000	709,123,000	
九 十 七	752,125,000	752,125,000	
九 十 八	763,741,000	763,741,000	
九 十 九	791,209,000	791,209,000	
一 〇 〇	877,976,000	872,132,000	
一 〇 一	897,176,000	897,176,000	
一 〇 二	903,187,000	902,889,000	
一 〇 三	907,418,000	907,409,000	
一 〇 四	924,095,000	920,593,000	
一 〇 五	973,318,000	972,856,000	
一 〇 六	981,007,000	980,143,000	

圖十

實施校務基金歷年經費收支預算趨勢圖



表三十

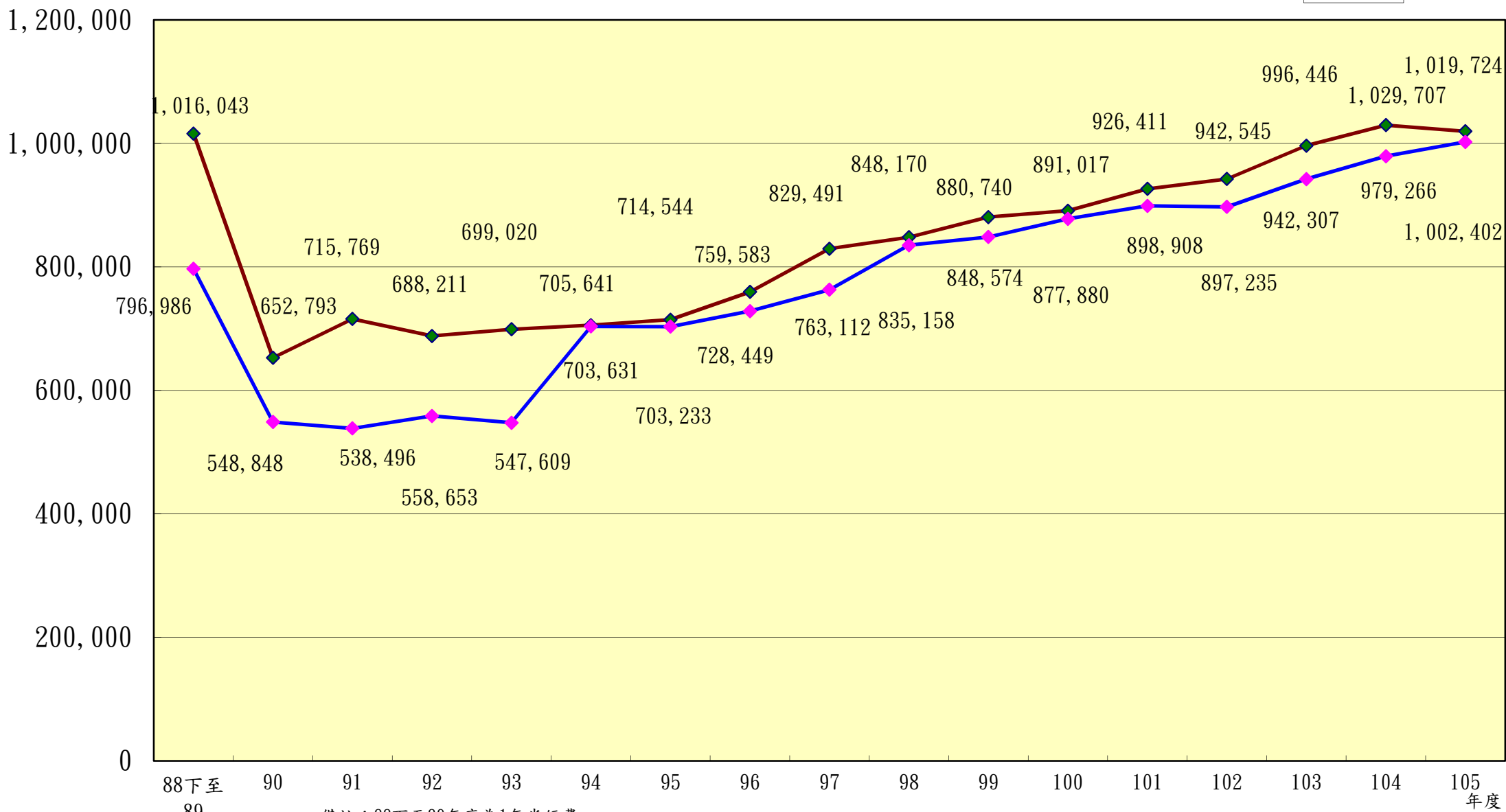
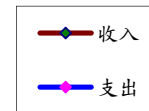
歷年經費收支決算表

單位:新台幣元

年度別及項目	歲 入	歲 出	說 明
七 十 二	9,551,413.00	125,491,841.65	72~88年度為公務預算
七 十 三	14,123,516.50	121,078,736.00	
七 十 四	17,175,385.00	125,446,602.00	
七 十 五	18,067,986.46	166,113,712.00	
七 十 六	17,793,720.34	227,331,632.00	
七 十 七	10,077,911.00	133,023,433.00	
七 十 八	18,574,801.00	240,339,960.00	
七 十 九	19,570,699.00	240,059,338.00	
八 十 一	37,098,910.00	228,974,427.00	
八 十 二	44,769,992.00	281,629,915.00	
八 十 三	49,964,844.00	426,368,961.00	
八 十 四	48,763,046.00	375,419,199.00	
八 十 五	54,072,936.00	493,431,912.00	
八 十 六	62,508,244.00	490,254,846.00	
八 十 七	79,163,818.00	500,590,968.00	
八 十 八	92,650,415.00	426,131,434.00	
八 十 八	128,891,227.00	514,051,743.00	
	收 入	支 出	
八十八下半年暨八十九	1,016,043,306.00	796,986,218.00	
九 十	652,792,505.00	548,848,184.00	
九 十 一	715,769,442.00	538,496,210.00	
九 十 二	688,211,433.00	558,652,815.00	
九 十 三	699,020,028.00	547,609,008.00	
九 十 四	705,640,995.00	703,631,388.00	
九 十 五	714,544,200.00	703,233,118.00	
九 十 六	759,582,795.00	728,448,732.00	
九 十 七	829,491,273.00	763,112,161.00	
九 十 八	848,170,187.00	835,158,137.00	
九 十 九	880,739,568.00	848,574,378.00	
一 〇 〇	891,017,004.00	877,880,473.00	
一 〇 一	926,411,473.00	898,908,798.00	
一 〇 二	942,545,375.00	897,234,674.00	
一 〇 三	996,446,134.00	942,306,655.00	
一 〇 四	1,029,707,061.00	979,265,751.00	
一 〇 五	1,019,724,463.00	1,002,402,068.00	

千元 圖十一

實施校務基金歷年經費收支決算趨勢圖



備註：88下至89年度為1年半經費