

| 現有系、所別 | 設置學年度 | | | | | | | | | | | | | | | | | | | | 新舊學系對照說明 | | |
|--|---------|----|----|----|----|----|----|----|----|----|----|----|----|----|----|-----|-----|-----|-----|-----|----------|-----|----------------------------------|
| | 85 | 86 | 87 | 88 | 89 | 90 | 91 | 92 | 93 | 94 | 95 | 96 | 97 | 98 | 99 | 100 | 101 | 102 | 103 | 104 | | 105 | 106 |
| 數學教育學系碩士班、國民小學教師在職進修教學碩士學位班、碩士在職專班 | | | | √ | | | | | | | | | | | | | | | | | | | |
| 科學教育與應用學系碩士班、碩士在職專班、環境教育及管理碩士班、環境教育及管理碩士在職專班 | | | √ | | | | | | | | ※ | | | | | | | | | | | | 原【自然科學教育學系碩士班】 87年成立【環境教育研究所】 |
| 資訊工程學系碩士班 | | | | | | | | | | | | √ | | | | | ※ | | | | | | 原【資訊科學學系碩士班】 |
| 數位內容科技學系碩士班、碩士在職專班 | | | | | | | | | √ | | ※ | | | | | | | | | | | | 原【教學科技研究所】 |
| 學系 | | | | | | | | | | | | | | | | | | | | | | | |
| 教育學院 | | | | | | | | | | | | | | | | | | | | | | | |
| 教育學系 | 76學年度成立 | | | | | | | | | | ※ | | | | | | | | | | | | 原【國民教育學系】 |
| 特殊教育學系 | 82學年度成立 | | | | | | | | | | | | | | | | | | | | | | |
| 幼兒教育學系 | 81學年度成立 | | | | | | | | | | | | | | | | | | | | | | |
| 體育學系 | | | √ | | | | | | | | | | | | | | | | | | | | |
| 管理學院 | | | | | | | | | | | | | | | | | | | | | | | |
| 國際企業學系 | | | | | | | | | | | | | √ | | | | | | | | | | |
| 文化創意產業設計與營運學系 | | | | | | | | | | | | | √ | | | | ※ | | | | | | 原【文化創意產業發展學位學程】 |
| 人文學院 | | | | | | | | | | | | | | | | | | | | | | | |
| 語文教育學系 | 76學年度成立 | | | | | | | | | | | | | | | | | | | | | | |
| 區域與社會發展學系 | 76學年度成立 | | | | | | | | | | | | | | | ※ | | | | | | | 原【社會科教育學系】 |
| 臺灣語文學系 | | | | | | | | | √ | | | | | | | | | | | | | | |
| 英語學系 | | | | | | | | | | √ | ※ | | | | | | | | | | | | 原【英語教學系】 |
| 美術學系 | 81學年度成立 | | | | | | | | | | ※ | | | | | | | | | | | | 原【美勞教育學系】 |
| 音樂學系 | 82學年度成立 | | | | | | | | | | ※ | | | | | | | | | | | | 原【音樂教育學系】 |
| 諮商與應用心理學系 | | | | | | | | | | | √ | | | | | | | | | | | | |
| 理學院 | | | | | | | | | | | | | | | | | | | | | | | |
| 數學教育學系 | | | √ | | | | | | | | | | | | | | | | | | | | |
| 科學教育與應用學系 | | | √ | | | | | | | | ※ | | | | | | | | | | | | 原【自然科學教育學系】 |
| 資訊工程學系 | | | | | | | | | √ | | | | | | | | ※ | | | | | | 原【資訊科學學系】 |
| 數位內容科技學系 | | | | | | | | | | √ | | | | | | | | | | | | | |

註一：本校106學年度組織規程經教育部106年6月28日臺教高一字第1060093049號核定修正，考試院106年7月4日考授銓法四字第1064241221號函核備，並自106年8月1日生效。

註二：歷年來系所異動情形：

1. 初等教育研究所自84學年度更名為教育研究所，93學年度合併初等教育學系與教育研究所並更名為國民教育學系，95學年度起更名如現況。
2. 數理教育學系於76學年度成立，自87學年度分為數學教育學系及自然科學教育學系，95學年度起更名如現況。
3. 附設幼兒教育師資科於76學年度成立，自83學年度起停止招生。
4. ※之系所為94學年度改制為大學之組織規程奉核定後，95學年度起配合調整系所名稱。

表二

歷年專任教師人數

| 學 年 度 | 人 數 | | | | | | |
|-------|-----|----|-----|------|----|------|----|
| | 總計 | 教授 | 副教授 | 助理教授 | 講師 | 其他教師 | 助教 |
| 七十六 | 131 | 25 | 45 | | 39 | | 22 |
| 七十七 | 130 | 18 | 44 | | 51 | | 17 |
| 七十八 | 140 | 16 | 49 | | 62 | | 13 |
| 七十九 | 139 | 16 | 50 | | 63 | | 10 |
| 八十 | 154 | 21 | 53 | | 69 | | 11 |
| 八十一 | 169 | 26 | 57 | | 75 | | 11 |
| 八十二 | 182 | 27 | 64 | | 72 | | 19 |
| 八十三 | 188 | 27 | 67 | | 58 | 18 | 18 |
| 八十四 | 188 | 32 | 70 | | 53 | 17 | 16 |
| 八十五 | 185 | 30 | 77 | | 48 | 17 | 13 |
| 八十六 | 187 | 34 | 78 | | 47 | 16 | 12 |
| 八十七 | 190 | 37 | 79 | 2 | 48 | 15 | 9 |
| 八十八 | 187 | 37 | 81 | 3 | 46 | 14 | 6 |
| 八十九 | 188 | 41 | 78 | 6 | 43 | 13 | 7 |
| 九十 | 185 | 45 | 73 | 11 | 38 | 11 | 7 |
| 九十一 | 182 | 43 | 77 | 13 | 30 | 11 | 8 |
| 九十二 | 177 | 38 | 77 | 16 | 30 | 10 | 6 |
| 九十三 | 183 | 35 | 81 | 27 | 23 | 11 | 6 |
| 九十四 | 178 | 40 | 71 | 30 | 22 | 9 | 6 |
| 九十五 | 183 | 37 | 74 | 37 | 19 | 10 | 6 |
| 九十六 | 181 | 39 | 78 | 39 | 14 | 5 | 6 |
| 九十七 | 184 | 41 | 75 | 45 | 14 | 4 | 5 |
| 九十八 | 191 | 42 | 84 | 47 | 12 | 5 | 1 |
| 九十九 | 185 | 43 | 83 | 44 | 9 | 5 | 1 |
| 一〇〇 | 203 | 50 | 85 | 52 | 10 | 5 | 1 |
| 一〇一 | 204 | 61 | 76 | 52 | 9 | 5 | 1 |
| 一〇二 | 203 | 64 | 77 | 47 | 9 | 5 | 1 |
| 一〇三 | 197 | 64 | 75 | 42 | 8 | 7 | 1 |
| 一〇四 | 198 | 70 | 72 | 41 | 9 | 5 | 1 |
| 一〇五 | 198 | 69 | 71 | 41 | 8 | 8 | 1 |
| 一〇六 | 199 | 73 | 70 | 44 | 7 | 4 | 1 |

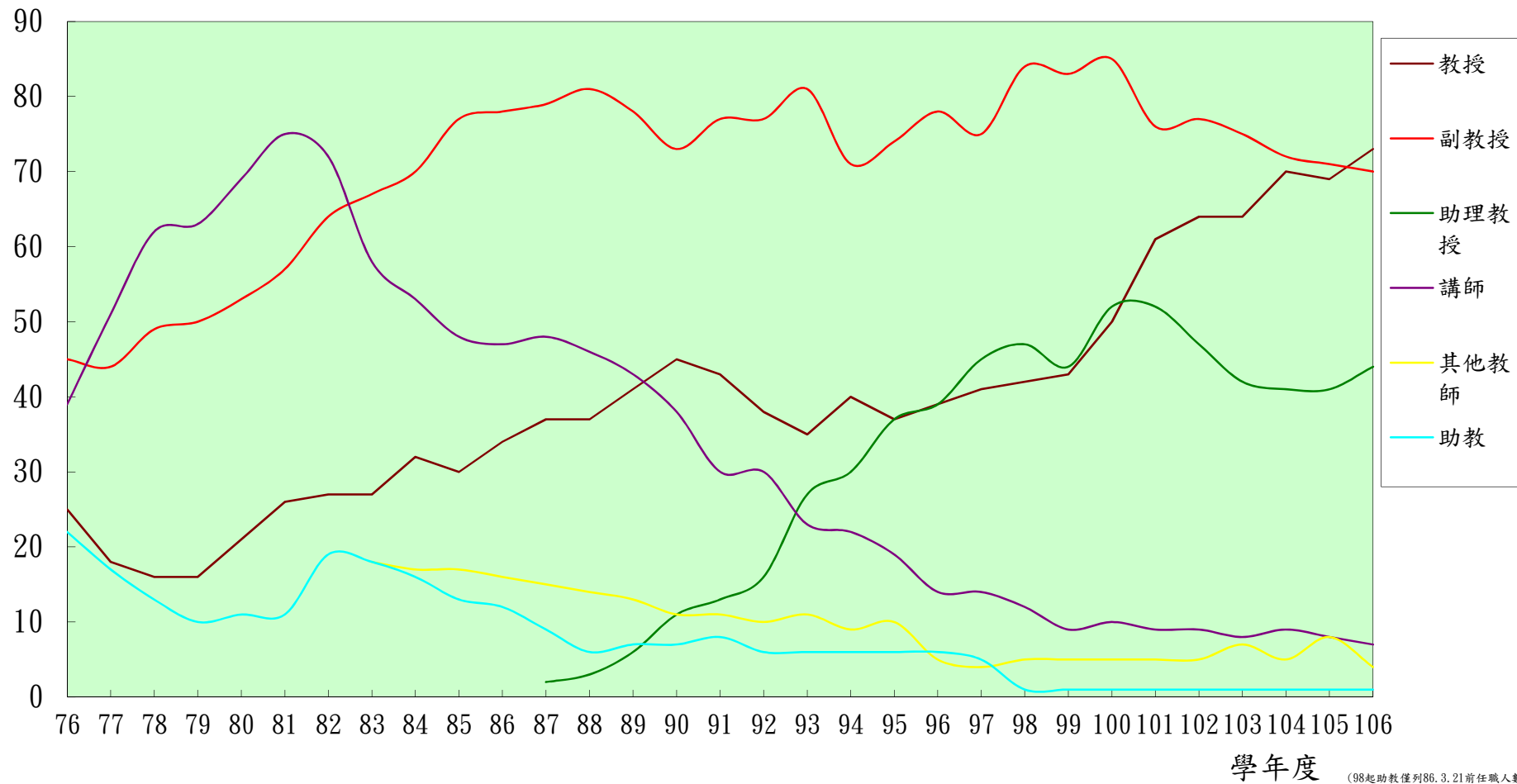
註：(1) 八十三學年度以前，軍訓教官以其階級分別。

上校以上比照教授，中校比照副教授，少校、上尉比照講師，中尉比照助教計列；惟自八十三學年度起改列為其他教師。

(2) 自九十八學年度起，助教僅列86年3月21日前任職人數。

人

歷年專任教師人數



圖一

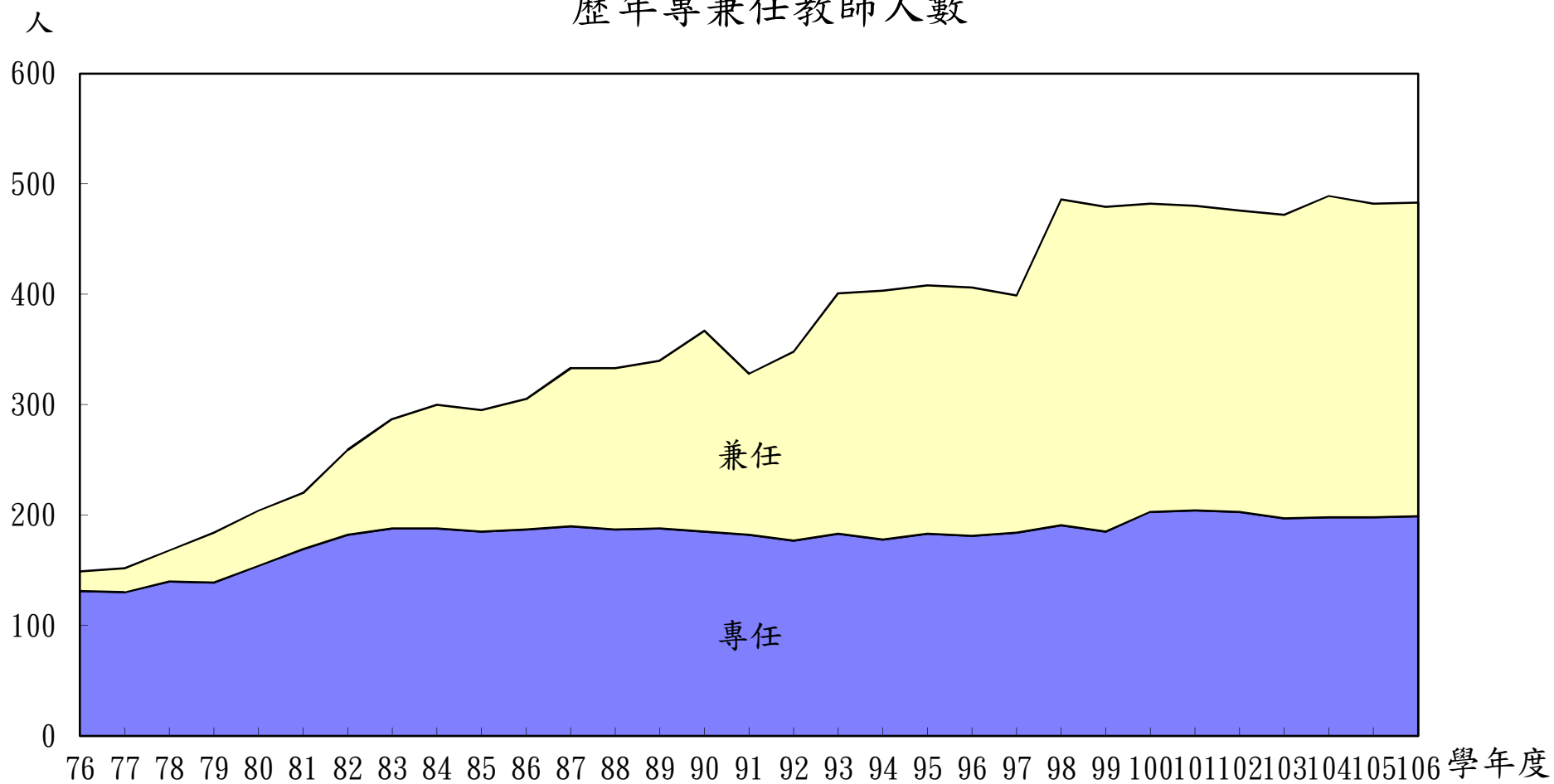
表三

歷年專兼任教師人數

單位：人；%

| 學 年 度 | 人 數 | | | 百 分 比 | | |
|-------|-----|-----|-----|--------|-------|-------|
| | 合 計 | 專 任 | 兼 任 | 合 計 | 專 任 | 兼 任 |
| 七十六 | 149 | 131 | 18 | 100.00 | 87.92 | 12.08 |
| 七十七 | 152 | 130 | 22 | 100.00 | 85.53 | 14.47 |
| 七十八 | 168 | 140 | 28 | 100.00 | 83.33 | 16.67 |
| 七十九 | 184 | 139 | 45 | 100.00 | 75.54 | 24.46 |
| 八十 | 204 | 154 | 50 | 100.00 | 75.49 | 24.51 |
| 八十一 | 220 | 169 | 51 | 100.00 | 76.82 | 23.18 |
| 八十二 | 259 | 182 | 77 | 100.00 | 70.27 | 29.73 |
| 八十三 | 287 | 188 | 99 | 100.00 | 65.51 | 34.49 |
| 八十四 | 300 | 188 | 112 | 100.00 | 62.67 | 37.33 |
| 八十五 | 295 | 185 | 110 | 100.00 | 62.71 | 37.29 |
| 八十六 | 305 | 187 | 118 | 100.00 | 61.31 | 38.69 |
| 八十七 | 333 | 190 | 143 | 100.00 | 57.06 | 42.94 |
| 八十八 | 333 | 187 | 146 | 100.00 | 56.16 | 43.84 |
| 八十九 | 340 | 188 | 152 | 100.00 | 55.29 | 44.71 |
| 九十 | 367 | 185 | 182 | 100.00 | 50.41 | 49.59 |
| 九十一 | 328 | 182 | 146 | 100.00 | 55.49 | 44.51 |
| 九十二 | 348 | 177 | 171 | 100.00 | 50.86 | 49.14 |
| 九十三 | 401 | 183 | 218 | 100.00 | 45.64 | 54.36 |
| 九十四 | 403 | 178 | 225 | 100.00 | 44.17 | 55.83 |
| 九十五 | 408 | 183 | 225 | 100.00 | 44.85 | 55.15 |
| 九十六 | 406 | 181 | 225 | 100.00 | 44.58 | 55.42 |
| 九十七 | 399 | 184 | 215 | 100.00 | 46.12 | 53.88 |
| 九十八 | 486 | 191 | 295 | 100.00 | 39.30 | 60.70 |
| 九十九 | 479 | 185 | 294 | 100.00 | 38.62 | 61.38 |
| 一〇〇 | 482 | 203 | 279 | 100.00 | 42.12 | 57.88 |
| 一〇一 | 480 | 204 | 276 | 100.00 | 42.50 | 57.50 |
| 一〇二 | 476 | 203 | 273 | 100.00 | 42.65 | 57.35 |
| 一〇三 | 472 | 197 | 275 | 100.00 | 41.74 | 58.26 |
| 一〇四 | 489 | 198 | 291 | 100.00 | 40.49 | 59.51 |
| 一〇五 | 482 | 198 | 284 | 100.00 | 41.08 | 58.92 |
| | 0 | | | | | |
| 一〇六 | 483 | 199 | 284 | 100.00 | 41.20 | 58.80 |

歷年專兼任教師人數



圖二

表四

歷 年 專 任 教 師 人 數 (日 間 部)

106學年度

| 學年度、系所別 學歷別、年齡別 資格審定別 | 專 任 教 師 | | | | | | | | | | | | | 助 教 | | |
|-----------------------------|---------|-----|----|----|----|-----|----|------|----|----|----|------|----|-----|----|----|
| | 總計 | | | 教授 | | 副教授 | | 助理教授 | | 講師 | | 其他教師 | | 計 | 男 | 女 |
| | 計 | 男 | 女 | 男 | 女 | 男 | 女 | 男 | 女 | 男 | 女 | 男 | 女 | | | |
| 七十二 | 101 | 74 | 27 | 24 | 7 | 32 | 9 | | | 18 | 11 | | | 15 | 7 | 8 |
| 七十三 | 101 | 71 | 30 | 22 | 7 | 29 | 11 | | | 20 | 12 | | | 19 | 9 | 10 |
| 七十四 | 98 | 67 | 31 | 24 | 6 | 26 | 11 | | | 17 | 14 | | | 26 | 13 | 13 |
| 七十五 | 99 | 66 | 33 | 17 | 5 | 32 | 10 | | | 17 | 18 | | | 26 | 14 | 12 |
| 七十六 | 109 | 73 | 36 | 21 | 4 | 34 | 11 | | | 18 | 21 | | | 22 | 11 | 11 |
| 七十七 | 113 | 76 | 37 | 17 | 1 | 33 | 11 | | | 26 | 25 | | | 17 | 8 | 9 |
| 七十八 | 127 | 80 | 47 | 14 | 2 | 36 | 13 | | | 30 | 32 | | | 13 | 4 | 9 |
| 七十九 | 129 | 80 | 49 | 14 | 2 | 34 | 16 | | | 32 | 31 | | | 10 | 6 | 4 |
| 八十 | 143 | 90 | 53 | 19 | 2 | 35 | 18 | | | 36 | 33 | | | 11 | 5 | 6 |
| 八十一 | 158 | 99 | 59 | 22 | 4 | 37 | 20 | | | 40 | 35 | | | 11 | 4 | 7 |
| 八十二 | 163 | 98 | 65 | 21 | 6 | 40 | 24 | | | 37 | 35 | | | 19 | 6 | 13 |
| 八十三 | 170 | 99 | 71 | 20 | 7 | 43 | 24 | | | 27 | 31 | 9 | 9 | 18 | 7 | 11 |
| 八十四 | 172 | 97 | 75 | 25 | 7 | 42 | 28 | | | 23 | 30 | 7 | 10 | 16 | 6 | 10 |
| 八十五 | 172 | 94 | 78 | 23 | 7 | 43 | 34 | | | 21 | 27 | 7 | 10 | 13 | 5 | 8 |
| 八十六 | 175 | 98 | 77 | 25 | 9 | 45 | 33 | | | 21 | 26 | 7 | 9 | 12 | 4 | 8 |
| 八十七 | 181 | 99 | 82 | 27 | 10 | 46 | 33 | 1 | 1 | 19 | 29 | 6 | 9 | 9 | 4 | 5 |
| 八十八 | 181 | 99 | 82 | 26 | 11 | 47 | 34 | 1 | 2 | 19 | 27 | 6 | 8 | 6 | 2 | 4 |
| 八十九 | 181 | 99 | 82 | 29 | 12 | 42 | 36 | 3 | 3 | 19 | 24 | 6 | 7 | 7 | 2 | 5 |
| 九十 | 178 | 98 | 80 | 31 | 14 | 39 | 34 | 6 | 5 | 16 | 22 | 6 | 5 | 7 | 2 | 5 |
| 九十一 | 174 | 92 | 82 | 30 | 13 | 40 | 37 | 6 | 7 | 10 | 20 | 6 | 5 | 8 | 3 | 5 |
| 九十二 | 171 | 90 | 81 | 25 | 13 | 40 | 37 | 8 | 8 | 11 | 19 | 6 | 4 | 6 | 3 | 3 |
| 九十三 | 177 | 86 | 91 | 21 | 14 | 42 | 39 | 11 | 16 | 6 | 17 | 6 | 5 | 6 | 3 | 3 |
| 九十四 | 172 | 83 | 89 | 24 | 16 | 32 | 39 | 16 | 14 | 6 | 16 | 5 | 4 | 6 | 3 | 3 |
| 九十五 | 177 | 85 | 92 | 22 | 15 | 33 | 41 | 19 | 18 | 6 | 13 | 5 | 5 | 6 | 3 | 3 |
| 九十六 | 175 | 87 | 88 | 24 | 15 | 33 | 34 | 22 | 17 | 4 | 10 | 3 | 2 | 6 | 3 | 3 |
| 九十七 | 179 | 90 | 89 | 26 | 15 | 33 | 42 | 25 | 20 | 4 | 10 | 2 | 2 | 5 | 2 | 3 |
| 九十八 | 190 | 98 | 92 | 26 | 16 | 42 | 42 | 23 | 24 | 4 | 8 | 3 | 2 | 1 | 0 | 1 |
| 九十九 | 184 | 97 | 87 | 26 | 17 | 44 | 39 | 21 | 23 | 3 | 6 | 3 | 2 | 1 | 0 | 1 |
| 一〇〇 | 202 | 112 | 90 | 32 | 18 | 43 | 42 | 29 | 23 | 4 | 6 | 4 | 1 | 1 | | 1 |
| 一〇一 | 203 | 113 | 90 | 39 | 22 | 37 | 39 | 30 | 22 | 3 | 6 | 4 | 1 | 1 | | 1 |
| 一〇二 | 202 | 115 | 87 | 42 | 22 | 36 | 41 | 30 | 17 | 3 | 6 | 4 | 1 | 1 | | 1 |
| 一〇三 | 196 | 112 | 84 | 40 | 24 | 36 | 39 | 28 | 14 | 2 | 6 | 6 | 1 | 1 | | 1 |
| 一〇四 | 197 | 115 | 82 | 42 | 28 | 39 | 33 | 27 | 14 | 3 | 6 | 4 | 1 | 1 | | 1 |
| 一〇五 | 197 | 115 | 82 | 42 | 27 | 40 | 31 | 27 | 14 | 2 | 6 | 4 | 4 | 1 | | 1 |
| 一〇六 | 198 | 115 | 83 | 49 | 25 | 36 | 33 | 27 | 17 | 1 | 6 | 2 | 2 | 1 | | 1 |

歷 年 專 任 教 師 人 數 (日 間 部)

106學年度

| 學年度、系所別 學歷別、年齡別 資格審定別 | 專 任 教 師 | | | | | | | | | | | | 助 教 | | | |
|-----------------------------|---------|----|----|-----|---|-------|---|---------|---|-----|---|---------|-----|---|---|---|
| | 總 計 | | | 教 授 | | 副 教 授 | | 助 理 教 授 | | 講 師 | | 其 他 教 師 | | 計 | 男 | 女 |
| | 計 | 男 | 女 | 男 | 女 | 男 | 女 | 男 | 女 | 男 | 女 | 男 | 女 | | | |
| 系所別 | | | | | | | | | | | | | | | | |
| 教育學院 | | | | | | | | | | | | | | | | |
| 教育學系(碩、博士班) | 14 | 10 | 4 | 2 | 2 | 5 | 2 | 3 | 0 | 0 | 0 | 0 | 0 | | | |
| 特殊教育學系(碩士班) | 8 | 3 | 5 | 2 | 2 | 1 | 3 | | 0 | 0 | 0 | 0 | 0 | 1 | 0 | 1 |
| 幼兒教育學系(碩士班) | 13 | 1 | 12 | 0 | 3 | 1 | 7 | 0 | 1 | 0 | 1 | 0 | 0 | | | |
| 體育學系(碩士班) | 8 | 6 | 2 | 3 | 0 | 1 | 1 | 2 | 0 | | 1 | 0 | 0 | | | |
| 教育資訊與測驗統計研究所 | 8 | 5 | 3 | 3 | 1 | 0 | 1 | 2 | 1 | 0 | 0 | | 0 | | | |
| 管理學院 | | | | | | | | | | | | | | | | |
| 國際企業學系 | 7 | 6 | 1 | 2 | 1 | 1 | 0 | 3 | 0 | 0 | 0 | 0 | 0 | | | |
| 永續觀光暨遊憩管理碩士學位學程 | 3 | 2 | 1 | 1 | 0 | 1 | 1 | 0 | 0 | 0 | 0 | 0 | 0 | | | |
| 高等教育經營管理碩士學位學程 | 3 | 2 | 1 | 0 | 0 | 2 | 0 | 0 | 1 | 0 | 0 | 0 | 0 | | | |
| 文化創意產業設計與營運學系 | 10 | 9 | 1 | 4 | 1 | 3 | 0 | 2 | 0 | 0 | 0 | 0 | 0 | | | |
| 人文學院 | | | | | | | | | | | | | | | | |
| 語文教育學系(碩、博士班) | 14 | 6 | 8 | 2 | 2 | 1 | 3 | 3 | 2 | 0 | 1 | 0 | 0 | | | |
| 區域及社會發展學系(碩士班) | 9 | 4 | 5 | 1 | 2 | 1 | 1 | 1 | 1 | 1 | 1 | 0 | 0 | | | |
| 臺灣語文學系 | 9 | 6 | 3 | 1 | 0 | 4 | 2 | 1 | 1 | 0 | 0 | 0 | 0 | | | |
| 英語學系 | 10 | 4 | 6 | 0 | 1 | 1 | 3 | 3 | 2 | 0 | 0 | 0 | 0 | | | |
| 美術學系(碩士班) | 10 | 7 | 3 | 6 | 2 | 1 | 1 | 0 | 0 | 0 | 0 | 0 | 0 | | | |
| 音樂學系(碩士班) | 9 | 2 | 7 | 1 | 3 | 0 | 2 | 1 | 0 | 0 | 2 | 0 | 0 | | | |
| 諮商與應用心理學系(碩士班) | 10 | 2 | 8 | 1 | 1 | 0 | 4 | 1 | 3 | 0 | 0 | 0 | 0 | | | |
| 理學院 | | | | | | | | | | | | | | | | |
| 數學教育學系(碩士班) | 10 | 9 | 1 | 3 | 0 | 4 | 0 | 2 | 1 | 0 | 0 | 0 | 0 | | | |
| 科學教育與應用學系(碩士班) | 14 | 9 | 5 | 6 | 1 | 3 | 1 | 0 | 3 | 0 | 0 | 0 | 0 | | | |
| 資訊工程學系 | 10 | 8 | 2 | 6 | 1 | 1 | 0 | 1 | 1 | 0 | 0 | 0 | 0 | | | |
| 數位內容科技學系(碩士班) | 9 | 8 | 1 | 4 | 0 | 4 | 1 | 0 | 0 | 0 | 0 | 0 | 0 | | | |
| 通識教育中心 | 4 | 2 | 2 | 0 | 2 | 1 | 0 | 1 | 0 | 0 | 0 | 0 | 0 | | | |
| 師資培育中心 | 1 | 1 | 0 | 0 | 0 | 0 | 0 | 1 | 0 | 0 | 0 | 0 | 0 | | | |
| 軍訓教官 | 4 | 2 | 2 | 0 | 0 | 0 | 0 | 0 | 0 | 0 | 0 | 2 | 2 | | | |
| 校長 | 1 | 1 | 0 | 1 | 0 | 0 | 0 | 0 | 0 | 0 | 0 | 0 | 0 | | | |

表五

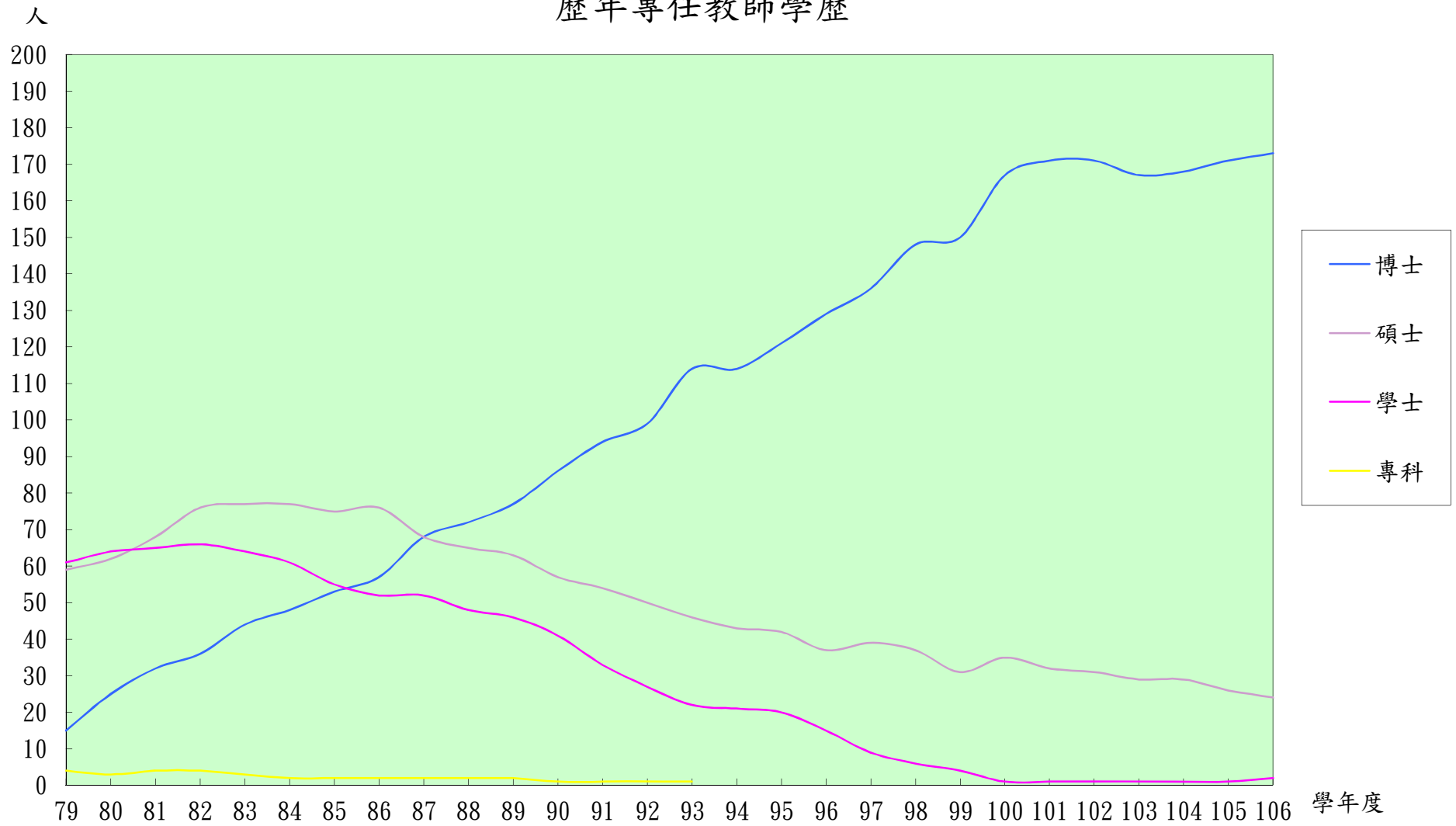
歷年專任教師—按學歷別分

單位：人；%

| 學 年 度 | 人 數 | | | | | 百 分 比 | | | | |
|-------|-----|-----|-----|-----|-----|--------|-------|-------|-------|------|
| | 合 計 | 博 士 | 碩 士 | 學 士 | 專 科 | 合 計 | 博 士 | 碩 士 | 學 士 | 專 科 |
| 七十九 | 139 | 15 | 59 | 61 | 4 | 100.00 | 10.79 | 42.45 | 43.88 | 2.88 |
| 八十 | 154 | 25 | 62 | 64 | 3 | 100.00 | 16.23 | 40.26 | 41.56 | 1.95 |
| 八十一 | 169 | 32 | 68 | 65 | 4 | 100.00 | 18.93 | 40.24 | 38.46 | 2.37 |
| 八十二 | 182 | 36 | 76 | 66 | 4 | 100.00 | 19.78 | 41.76 | 36.26 | 2.20 |
| 八十三 | 188 | 44 | 77 | 64 | 3 | 100.00 | 23.40 | 40.96 | 34.04 | 1.60 |
| 八十四 | 188 | 48 | 77 | 61 | 2 | 100.00 | 25.53 | 40.96 | 32.45 | 1.06 |
| 八十五 | 185 | 53 | 75 | 55 | 2 | 100.00 | 28.65 | 40.54 | 29.73 | 1.08 |
| 八十六 | 187 | 57 | 76 | 52 | 2 | 100.00 | 30.48 | 40.64 | 27.81 | 1.07 |
| 八十七 | 190 | 68 | 68 | 52 | 2 | 100.00 | 35.79 | 35.79 | 27.37 | 1.05 |
| 八十八 | 187 | 72 | 65 | 48 | 2 | 100.00 | 38.50 | 34.76 | 25.67 | 1.07 |
| 八十九 | 188 | 77 | 63 | 46 | 2 | 100.00 | 40.96 | 33.51 | 24.47 | 1.06 |
| 九十 | 185 | 86 | 57 | 41 | 1 | 100.00 | 46.49 | 30.81 | 22.16 | 0.54 |
| 九十一 | 182 | 94 | 54 | 33 | 1 | 100.00 | 51.65 | 29.67 | 18.13 | 0.55 |
| 九十二 | 177 | 99 | 50 | 27 | 1 | 99.99 | 55.93 | 28.25 | 15.25 | 0.56 |
| 九十三 | 183 | 114 | 46 | 22 | 1 | 100.01 | 62.30 | 25.14 | 12.02 | 0.55 |
| 九十四 | 178 | 114 | 43 | 21 | | 100.00 | 64.04 | 24.16 | 11.80 | |
| 九十五 | 183 | 121 | 42 | 20 | | 100.00 | 66.12 | 22.95 | 10.93 | |
| 九十六 | 181 | 129 | 37 | 15 | | 100.00 | 71.27 | 20.44 | 8.29 | |
| 九十七 | 184 | 136 | 39 | 9 | | 100.00 | 73.91 | 21.20 | 4.89 | |
| 九十八 | 191 | 148 | 37 | 6 | | 100.00 | 77.49 | 19.37 | 3.14 | |
| 九十九 | 185 | 150 | 31 | 4 | | 100.00 | 81.08 | 16.76 | 2.16 | |
| 一〇〇 | 203 | 167 | 35 | 1 | | 100.00 | 82.27 | 17.24 | 0.49 | |
| 一〇一 | 204 | 171 | 32 | 1 | | 100.00 | 83.82 | 15.69 | 0.49 | |
| 一〇二 | 203 | 171 | 31 | 1 | | 100.00 | 84.24 | 15.27 | 0.49 | |
| 一〇三 | 197 | 167 | 29 | 1 | | 100.00 | 84.77 | 14.72 | 0.51 | |
| 一〇四 | 198 | 168 | 29 | 1 | | 100.00 | 84.85 | 14.65 | 0.50 | |
| 一〇五 | 198 | 171 | 26 | 1 | | 100.00 | 86.36 | 13.13 | 0.51 | |
| 一〇六 | 199 | 173 | 24 | 2 | | 100.00 | 86.93 | 12.06 | 1.01 | |

註：七十九學年度以前無此項資料且自九十八學年度起，助教僅列86年3月21日前任職人數。

歷年專任教師學歷



圖三

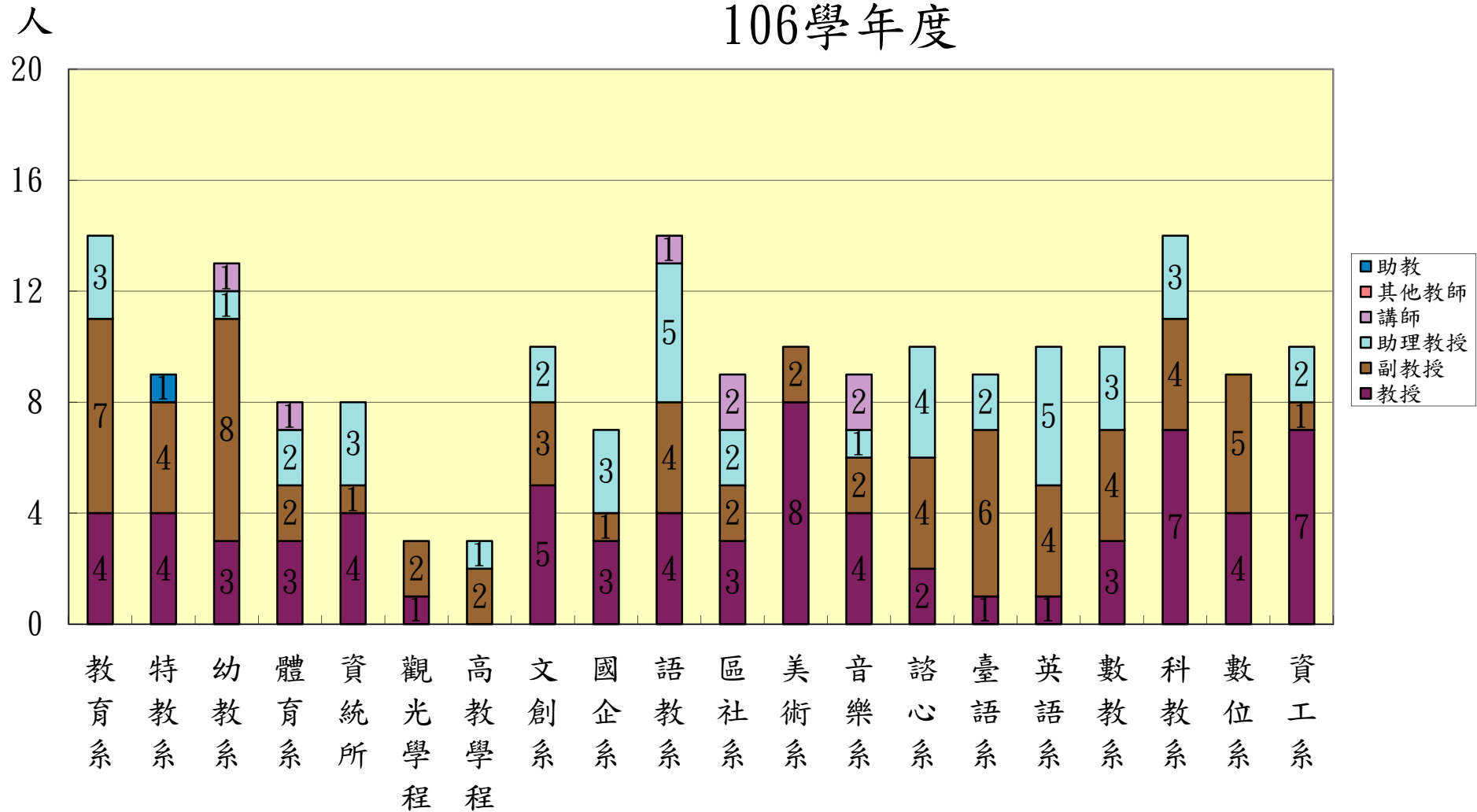
表六

專任教師職稱 — 按系所別分 106學年度

| 系所別 | 人 數 | | | | | | |
|--------------------|-----|-------|-------|-------|------|------|------|
| | 總計 | 教授 | 副教授 | 助理教授 | 講師 | 其他教師 | 助教 |
| 百分比 | 100 | 37.19 | 34.67 | 22.11 | 3.52 | 2.01 | 0.50 |
| 總計 | 199 | 74 | 69 | 44 | 7 | 4 | 1 |
| 教育學院 | | | | | | | |
| 教育學系(碩博士班) | 14 | 4 | 7 | 3 | | | |
| 特殊教育學系(碩士班) | 9 | 4 | 4 | 0 | | | 1 |
| 幼兒教育學系(碩士班) | 13 | 3 | 8 | 1 | 1 | | |
| 體育學系(碩士班) | 8 | 3 | 2 | 2 | 1 | | |
| 教育資訊與測驗統計研究所(碩博士班) | 8 | 4 | 1 | 3 | | | |
| 管理學院 | | | | | | | |
| 永續觀光暨遊憩管理碩士學位學程 | 3 | 1 | 2 | 0 | | | |
| 高等教育經營管理碩士學位學程 | 3 | | 2 | 1 | | | |
| 國際企業學系 | 7 | 3 | 1 | 3 | | | |
| 文化創意產業設計與營運學系 | 10 | 5 | 3 | 2 | | | |
| 人文學院 | | | | | | | |
| 語文教育學系(碩博士班) | 14 | 4 | 4 | 5 | 1 | | |
| 區域與社會發展學系(碩士班) | 9 | 3 | 2 | 2 | 2 | | |
| 美術學系(碩士班) | 10 | 8 | 2 | | | | |
| 音樂學系(碩士班) | 9 | 4 | 2 | 1 | 2 | | |
| 諮商與應用心理學系(碩士班) | 10 | 2 | 4 | 4 | | | |
| 臺灣語文學系 | 9 | 1 | 6 | 2 | | | |
| 英語學系(碩士班) | 10 | 1 | 4 | 5 | | | |
| 理學院 | | | | | | | |
| 數學教育學系(碩士班) | 10 | 3 | 4 | 3 | | | |
| 科學教育與應用學系(碩士班) | 14 | 7 | 4 | 3 | | | |
| 資訊工程學系 | 10 | 7 | 1 | 2 | | | |
| 數位內容科技學系(碩士班) | 9 | 4 | 5 | | | | |
| 通識教育中心 | 4 | 2 | 1 | 1 | | | |
| 師資培育中心 | 1 | | | 1 | | | |
| 軍訓教官 | 4 | | | | | 4 | |
| 校長 | 1 | 1 | | | | | |

專任教師人數—按系所別分

106學年度



註：此圖不含通識教育中心、軍訓教官及校長。

圖四

表七

職員、警衛、工友人數

89-106 學年度

| 年度 | 總計 | 合計 | | 秘書室 | | 教務處 | | 學務處 | | 總務處 | | 主計室 | | 人事室 | | 圖書管理 | | 體育衛生 | | 產學合作 (含育成) | | 國際交流 | | 資訊人員 | | 助教 | | 其他 | | 警衛 | 工友(含技工) | | | |
|-----|-----|----|-----|-----|---|-----|----|-----|----|-----|----|-----|---|-----|---|------|----|------|---|---------------|---|------|---|------|---|----|----|----|----|----|---------|----|----|---|
| | | 男 | 女 | 男 | 女 | 男 | 女 | 男 | 女 | 男 | 女 | 男 | 女 | 男 | 女 | 男 | 女 | 男 | 女 | 男 | 女 | 男 | 女 | 男 | 女 | 男 | 女 | 男 | 女 | | 合計 | 男 | 女 | |
| 89 | 75 | 26 | 49 | 2 | 2 | 0 | 5 | 2 | 4 | 10 | 5 | 0 | 6 | 0 | 5 | 1 | 4 | 1 | 2 | | | | | | | | | 10 | 16 | 3 | 36 | 23 | 13 | |
| 90 | 73 | 25 | 48 | 1 | 2 | 1 | 6 | 2 | 4 | 11 | 4 | 0 | 6 | 0 | 5 | 1 | 3 | 1 | 2 | | | | | | | | | 8 | 16 | 3 | 34 | 23 | 11 | |
| 91 | 74 | 22 | 52 | 2 | 2 | 1 | 6 | 2 | 4 | 8 | 6 | 0 | 6 | 1 | 4 | 1 | 3 | 1 | 2 | | | | | | | | | 6 | 19 | 3 | 32 | 22 | 10 | |
| 92 | 74 | 22 | 52 | 2 | 2 | 1 | 6 | 2 | 5 | 9 | 5 | 0 | 6 | 1 | 4 | 1 | 4 | 0 | 2 | | | | | | | | | 6 | 18 | 3 | 30 | 20 | 10 | |
| 93 | 72 | 24 | 48 | 1 | 1 | 2 | 7 | 1 | 8 | 10 | 4 | 0 | 5 | 1 | 2 | 1 | 4 | 0 | 0 | | | | | | | | | 8 | 17 | 3 | 29 | 19 | 10 | |
| 94 | 69 | 23 | 46 | 2 | 2 | 6 | 19 | 2 | 7 | 9 | 5 | 0 | 5 | 1 | 4 | 0 | 4 | 0 | 0 | | | | | | | | | 3 | | 2 | 29 | 19 | 10 | |
| 95 | 70 | 23 | 47 | 2 | 2 | 4 | 7 | 2 | 9 | 9 | 5 | 0 | 6 | 1 | 4 | 0 | 4 | 0 | 0 | | | | | | | | | 5 | 10 | 2 | 28 | 18 | 10 | |
| 96 | 69 | 24 | 45 | 2 | 2 | 3 | 4 | 2 | 8 | 8 | 7 | 0 | 6 | 2 | 2 | 1 | 4 | 0 | 0 | | | | | | | | | 6 | 12 | 2 | 28 | 19 | 9 | |
| 97 | 151 | 37 | 114 | 2 | 4 | 2 | 11 | 5 | 9 | 11 | 16 | - | 6 | 2 | 4 | 1 | 9 | 2 | 5 | | | | | | | | | 12 | 50 | 2 | 28 | 19 | 9 | |
| 98 | 148 | 34 | 114 | 2 | 4 | - | 12 | 6 | 10 | 9 | 17 | - | 7 | 2 | 4 | 1 | 9 | - | 2 | | | | | | | | 2 | 2 | 12 | 47 | 2 | 28 | 19 | 9 |
| 99 | 150 | 38 | 112 | 2 | 5 | 1 | 11 | 6 | 12 | 11 | 16 | - | 8 | 1 | 4 | 1 | 9 | - | 2 | | | | | | | | 2 | 2 | 14 | 43 | 2 | 24 | 15 | 9 |
| 100 | 154 | 35 | 119 | 1 | 6 | 1 | 10 | 4 | 15 | 13 | 15 | 1 | 7 | 3 | 3 | 1 | 9 | - | 2 | 1 | - | 1 | 4 | 3 | 2 | - | 1 | 6 | 45 | 2 | 23 | 14 | 9 | |
| 101 | 143 | 29 | 114 | - | 4 | 1 | 11 | 5 | 12 | 6 | 17 | 1 | 7 | 4 | 3 | - | 10 | - | 1 | 1 | - | 1 | 4 | 3 | 2 | 4 | 22 | 3 | 21 | 5 | 23 | 14 | 9 | |
| 102 | 142 | 29 | 113 | - | 4 | 1 | 10 | 5 | 14 | 5 | 16 | 1 | 7 | 4 | 3 | - | 9 | - | 2 | 1 | - | 1 | 2 | 3 | 2 | 7 | 22 | 1 | 22 | 5 | 23 | 14 | 9 | |
| 103 | 145 | 29 | 116 | - | 5 | 1 | 9 | 5 | 13 | 5 | 15 | 1 | 6 | 4 | 3 | - | 9 | - | 2 | 1 | 1 | 1 | 2 | 3 | 1 | 5 | 28 | 3 | 22 | 5 | 20 | 13 | 7 | |
| 104 | 150 | 28 | 122 | - | 7 | 2 | 12 | 6 | 13 | 5 | 17 | 1 | 7 | 3 | 4 | - | 9 | - | 2 | - | 2 | 1 | 3 | 3 | 2 | 5 | 27 | 2 | 17 | 5 | 20 | 12 | 8 | |
| 105 | 149 | 25 | 124 | - | 7 | 1 | 14 | 6 | 11 | 4 | 19 | - | 7 | 3 | 4 | - | 9 | - | 2 | - | 1 | - | 5 | 3 | 2 | 6 | 27 | 2 | 16 | 5 | 18 | 11 | 7 | |
| 106 | 148 | 21 | 127 | - | 7 | 3 | 9 | 6 | 13 | 4 | 19 | - | 8 | 2 | 5 | - | 9 | - | 2 | - | 2 | - | 6 | - | 5 | 5 | 27 | 1 | 15 | 5 | 16 | 10 | 6 | |

※自97年起含校務基金進用人員

表八

歷年班級數統計

單位：班

| 學 年 度 | 總計 | 日 間 部 | | | | | 在職專班 | |
|-------|-----|-------|-----|-----|-----|-----|------|-----|
| | | 合計 | 博士班 | 碩士班 | 大學部 | 二 專 | | 五 專 |
| 七十六 | 48 | 29 | | | 6 | 2 | 21 | 19 |
| 七十七 | 52 | 29 | | | 12 | 2 | 15 | 23 |
| 七十八 | 62 | 30 | | | 19 | 2 | 9 | 32 |
| 七十九 | 66 | 32 | | | 26 | 3 | 3 | 34 |
| 八十 | 67 | 32 | | | 28 | 4 | | 35 |
| 八十一 | 83 | 36 | | 1 | 31 | 4 | | 47 |
| 八十二 | 93 | 43 | | 2 | 37 | 4 | | 50 |
| 八十三 | 107 | 48 | | 3 | 43 | 2 | | 59 |
| 八十四 | 109 | 51 | | 2 | 49 | | | 58 |
| 八十五 | 109 | 55 | | 2 | 53 | | | 54 |
| 八十六 | 104 | 58 | | 4 | 54 | | | 46 |
| 八十七 | 102 | 62 | | 6 | 56 | | | 40 |
| 八十八 | 106 | 68 | | 9 | 59 | | | 38 |
| 八十九 | 112 | 73 | 1 | 11 | 61 | | | 39 |
| 九十 | 120 | 84 | 2 | 19 | 63 | | | 36 |
| 九十一 | 124 | 92 | 3 | 25 | 64 | | | 32 |
| 九十二 | 135 | 102 | 4 | 34 | 64 | | | 33 |
| 九十三 | 149 | 114 | 6 | 42 | 66 | | | 35 |
| 九十四 | 149 | 128 | 9 | 50 | 69 | | | 21 |
| 九十五 | 163 | 141 | 12 | 57 | 72 | | | 22 |
| 九十六 | 176 | 150 | 14 | 63 | 73 | | | 26 |
| 九十七 | 186 | 154 | 15 | 67 | 72 | | | 32 |
| 九十八 | 191 | 155 | 16 | 69 | 70 | | | 36 |
| 九十九 | 189 | 157 | 18 | 71 | 68 | | | 32 |
| 一〇〇 | 196 | 161 | 20 | 73 | 68 | | | 35 |
| 一〇一 | 197 | 165 | 21 | 76 | 68 | | | 32 |
| 一〇二 | 212 | 171 | 20 | 83 | 68 | | | 41 |
| 一〇三 | 235 | 173 | 18 | 87 | 68 | | | 62 |
| 一〇四 | 253 | 181 | 21 | 92 | 68 | | | 72 |
| 一〇五 | 260 | 181 | 21 | 92 | 68 | | | 79 |
| 一〇六 | 261 | 182 | 21 | 93 | 68 | | | 79 |

註：在職專班係包括夜間班、暑期班及週末班。

表九

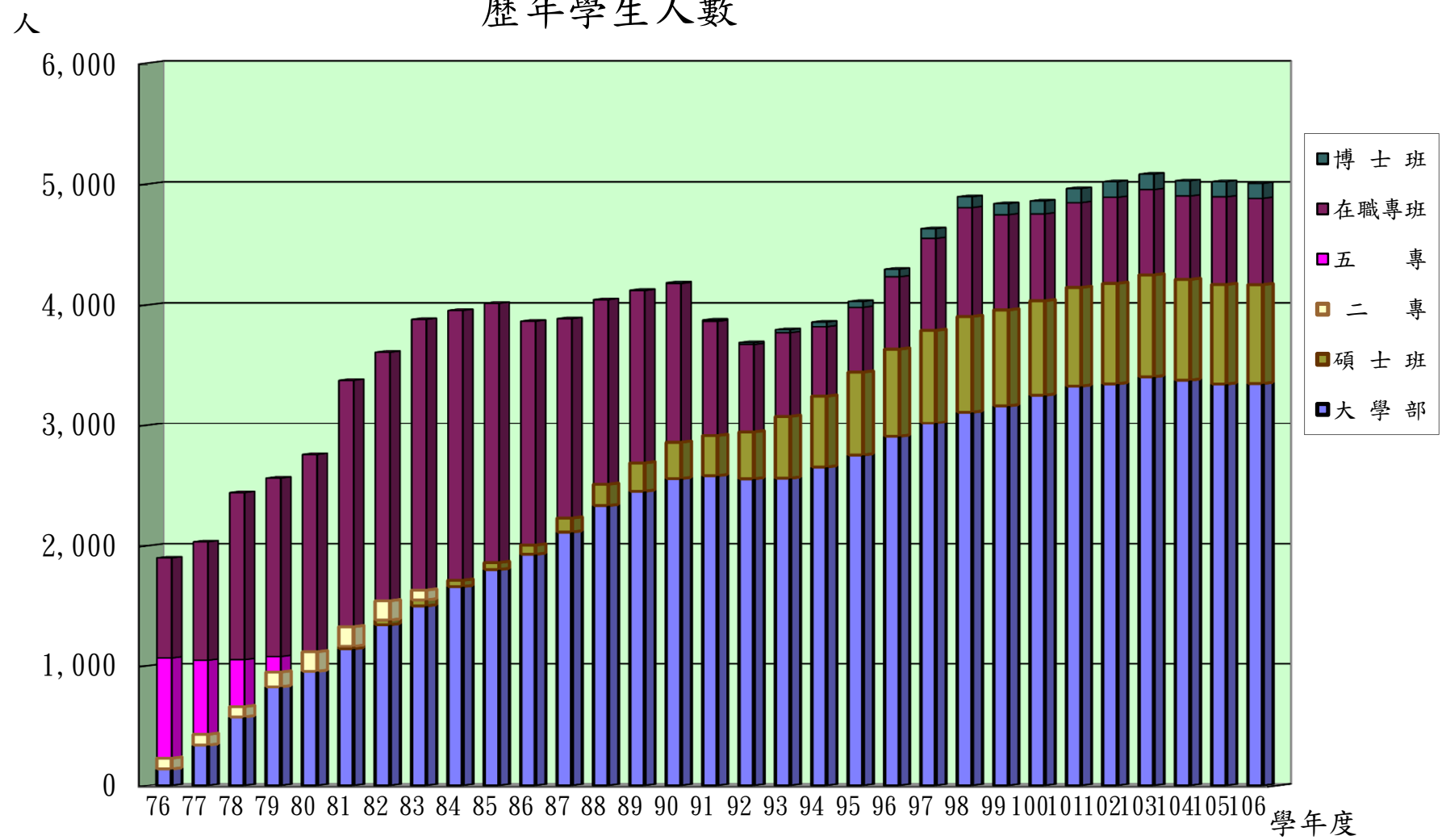
歷年學生人數統計

單位：人

| 學 年 度 | 總 計 | 日 間 部 | | | | | | 在職專班 |
|-------|-------|-------|-----|-----|-------|-----|-----|-------|
| | | 合計 | 博士班 | 碩士班 | 大學部 | 二 專 | 五 專 | |
| 七十六 | 1,900 | 1,066 | | | 141 | 90 | 835 | 834 |
| 七十七 | 2,034 | 1,047 | | | 340 | 90 | 617 | 987 |
| 七十八 | 2,442 | 1,052 | | | 575 | 86 | 391 | 1,390 |
| 七十九 | 2,562 | 1,078 | | | 826 | 123 | 129 | 1,484 |
| 八十 | 2,758 | 1,120 | | | 955 | 163 | 2 | 1,638 |
| 八十一 | 3,378 | 1,327 | | 20 | 1,143 | 164 | | 2,051 |
| 八十二 | 3,610 | 1,544 | | 39 | 1,343 | 161 | 1 | 2,066 |
| 八十三 | 3,882 | 1,632 | | 50 | 1,500 | 82 | | 2,250 |
| 八十四 | 3,956 | 1,714 | | 53 | 1,661 | | | 2,242 |
| 八十五 | 4,015 | 1,862 | | 59 | 1,803 | | | 2,153 |
| 八十六 | 3,867 | 2,007 | | 77 | 1,930 | | | 1,860 |
| 八十七 | 3,888 | 2,231 | | 116 | 2,115 | | | 1,657 |
| 八十八 | 4,045 | 2,511 | | 177 | 2,334 | | | 1,534 |
| 八十九 | 4,123 | 2,691 | 3 | 235 | 2,453 | | | 1,432 |
| 九十 | 4,185 | 2,866 | 7 | 301 | 2,558 | | | 1,319 |
| 九十一 | 3,877 | 2,927 | 12 | 333 | 2,582 | | | 950 |
| 九十二 | 3,690 | 2,961 | 16 | 389 | 2,556 | | | 729 |
| 九十三 | 3,797 | 3,105 | 25 | 519 | 2,561 | | | 692 |
| 九十四 | 3,860 | 3,286 | 39 | 593 | 2,654 | | | 574 |
| 九十五 | 4,030 | 3,495 | 49 | 693 | 2,753 | | | 535 |
| 九十六 | 4,297 | 3,699 | 63 | 727 | 2,909 | | | 598 |
| 九十七 | 4,632 | 3,872 | 81 | 770 | 3,021 | | | 760 |
| 九十八 | 4,896 | 3,996 | 90 | 792 | 3,114 | | | 900 |
| 九十九 | 4,839 | 4,052 | 92 | 793 | 3,167 | | | 787 |
| 一〇〇 | 4,861 | 4,143 | 107 | 781 | 3,255 | | | 718 |
| 一〇一 | 4,964 | 4,263 | 117 | 816 | 3,330 | | | 701 |
| 一〇二 | 5,020 | 4,309 | 129 | 831 | 3,349 | | | 711 |
| 一〇三 | 5,083 | 4,378 | 128 | 843 | 3,407 | | | 705 |
| 一〇四 | 5,028 | 4,338 | 126 | 833 | 3,379 | | | 690 |
| 一〇五 | 5,021 | 4,296 | 126 | 823 | 3,347 | | | 725 |
| 一〇六 | 5,006 | 4,293 | 124 | 818 | 3,351 | | | 713 |

註：在職專班係包括夜間班、暑期班及週末班。

歷年學生人數

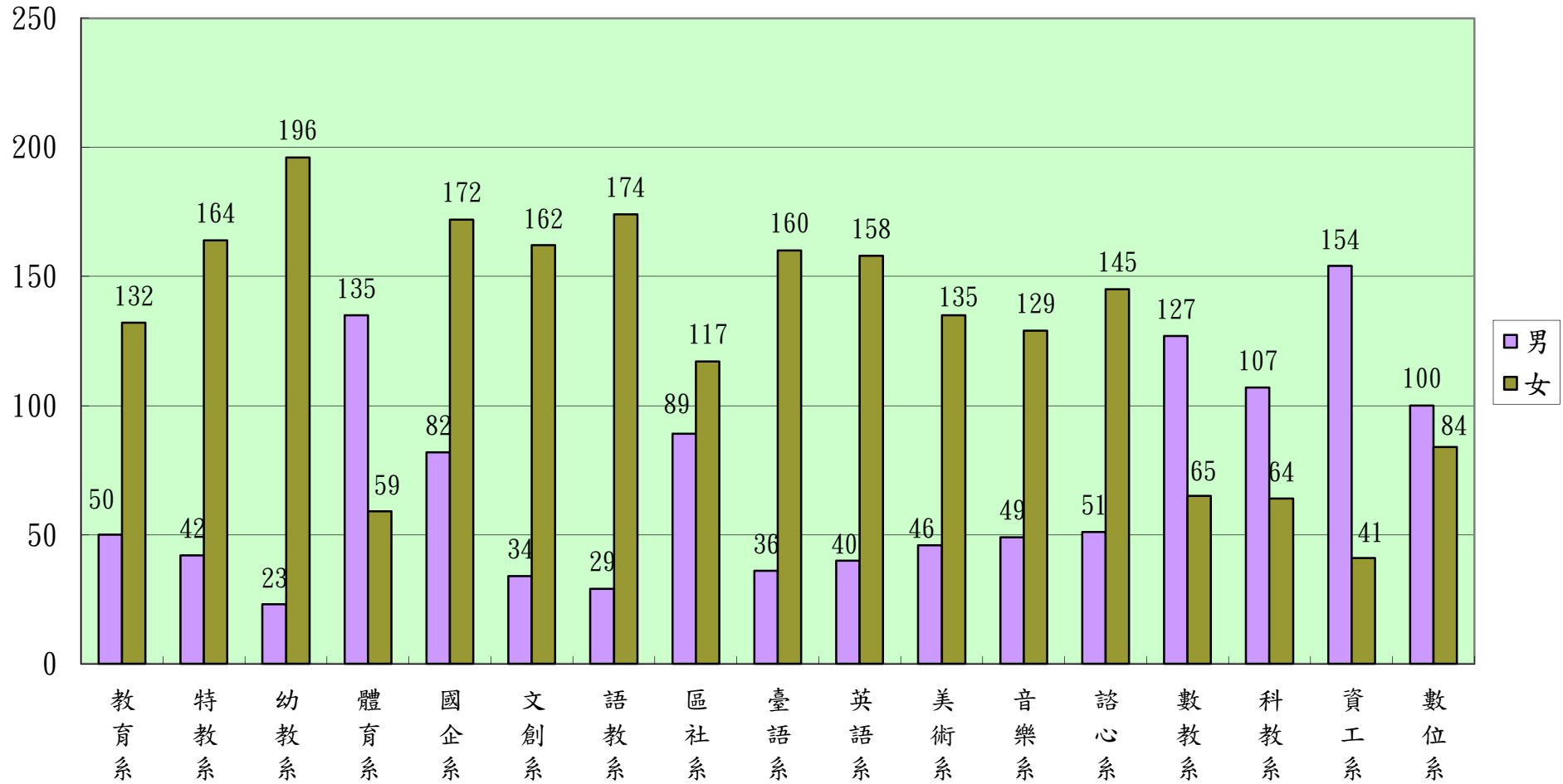


圖五

學生人數(大學部)

106學年度

人



圖六

表十一

歷年在職專班學生人數

| 學 年 度 (系、班 別) | | | 總 計 | | | 一 年 級 | | 二 年 級 | | 三 年 級 | | 四 年 級 | | 五 年 級 | | 六 年 級 | | 七 年 級 | | 延 修 生 | |
|---------------|---|---|-------|-----|-------|-------|-----|-------|-----|-------|-----|-------|-----|-------|----|-------|----|-------|---|-------|----|
| | | | 計 | 男 | 女 | 男 | 女 | 男 | 女 | 男 | 女 | 男 | 女 | 男 | 女 | 男 | 女 | 男 | 女 | 男 | 女 |
| 七 | 十 | 二 | 728 | 67 | 661 | 34 | 561 | 33 | 100 | | | | | | | | | | | | |
| 七 | 十 | 三 | 965 | 32 | 933 | | 390 | 10 | 321 | 22 | 222 | | | | | | | | | | |
| 七 | 十 | 四 | 1,016 | 10 | 1,006 | | 325 | | 367 | 10 | 314 | | | | | | | | | | |
| 七 | 十 | 五 | 760 | | 760 | | 398 | | 362 | | | | | | | | | | | | |
| 七 | 十 | 六 | 834 | | 834 | | 504 | | 330 | | | | | | | | | | | | |
| 七 | 十 | 七 | 987 | 302 | 685 | 302 | 609 | | 76 | | | | | | | | | | | | |
| 七 | 十 | 八 | 1,390 | 592 | 798 | 294 | 198 | 298 | 186 | | 414 | | | | | | | | | | |
| 七 | 十 | 九 | 1,484 | 818 | 666 | 247 | 285 | 277 | 197 | 294 | 184 | | | | | | | | | | |
| 八 | | 十 | 1,638 | 756 | 882 | 228 | 352 | 271 | 271 | 257 | 259 | | | | | | | | | | |
| 八 | 十 | 一 | 2,051 | 942 | 1,109 | 210 | 318 | 210 | 312 | 243 | 282 | 279 | 197 | | | | | | | | |
| 八 | 十 | 二 | 2,066 | 798 | 1,268 | 148 | 364 | 206 | 308 | 205 | 312 | 239 | 284 | | | | | | | | |
| 八 | 十 | 三 | 2,250 | 728 | 1,522 | 174 | 424 | 144 | 441 | 200 | 305 | 208 | 309 | 2 | 43 | | | | | | |
| 八 | 十 | 四 | 2,242 | 658 | 1,584 | 139 | 397 | 171 | 411 | 144 | 433 | 200 | 304 | 4 | 39 | | | | | | |
| 八 | 十 | 五 | 2,153 | 535 | 1,618 | 92 | 357 | 135 | 383 | 166 | 401 | 142 | 434 | 4 | 43 | | | | | | |
| 八 | 十 | 六 | 1,860 | 411 | 1,449 | 24 | 360 | 89 | 341 | 132 | 383 | 165 | 316 | | 46 | | | | | 1 | 3 |
| 八 | 十 | 七 | 1,657 | 285 | 1,372 | 42 | 345 | 21 | 354 | 88 | 341 | 129 | 301 | 4 | 28 | | | | | 1 | 3 |
| 八 | 十 | 八 | 1,534 | 223 | 1,311 | 74 | 328 | 41 | 336 | 22 | 348 | 86 | 298 | | | | | | | | 1 |
| 八 | 十 | 九 | 1,432 | 239 | 1,193 | 105 | 316 | 73 | 321 | 40 | 331 | 19 | 223 | | | | | | | 2 | 2 |
| 九 | 十 | 一 | 1,319 | 296 | 1,023 | 115 | 392 | 105 | 314 | 71 | 317 | 5 | | | | | | | | | |
| 九 | 十 | 二 | 950 | 231 | 719 | 42 | 165 | 54 | 171 | 102 | 313 | 29 | 70 | 4 | | | | | | | |
| 九 | 十 | 三 | 729 | 208 | 521 | 88 | 130 | 40 | 158 | 54 | 167 | 19 | 48 | | | | | | | 7 | 18 |
| 九 | 十 | 四 | 692 | 227 | 465 | 57 | 64 | 86 | 125 | 39 | 154 | 31 | 104 | | | | | | | 14 | 18 |
| 九 | 十 | 五 | 574 | 207 | 367 | 50 | 49 | 56 | 63 | 85 | 124 | 10 | 83 | 4 | 46 | 1 | 1 | | | 1 | 1 |
| 九 | 十 | 六 | 535 | 188 | 347 | 57 | 136 | 44 | 48 | 57 | 64 | 22 | 19 | 4 | 78 | 4 | 2 | | | | |
| 九 | 十 | 七 | 598 | 217 | 381 | 89 | 181 | 55 | 131 | 42 | 49 | 18 | 11 | 8 | 6 | 5 | 2 | | | | 1 |
| 九 | 十 | 八 | 760 | 257 | 503 | 87 | 183 | 89 | 177 | 55 | 129 | 16 | 7 | 4 | 3 | 3 | 3 | 3 | | | |
| 九 | 十 | 九 | 900 | 295 | 605 | 82 | 217 | 81 | 170 | 89 | 170 | 22 | 41 | 12 | 4 | 6 | 1 | 0 | 0 | 2 | 3 |
| 九 | 十 | 九 | 787 | 226 | 561 | 60 | 199 | 75 | 208 | 63 | 123 | 14 | 20 | 4 | 8 | 1 | 1 | | | 9 | 2 |
| 一 | ○ | ○ | 718 | 213 | 505 | 84 | 171 | 59 | 181 | 37 | 116 | 24 | 28 | 6 | 5 | 2 | 4 | 1 | 0 | | 0 |
| 一 | ○ | 一 | 701 | 209 | 492 | 55 | 187 | 73 | 154 | 42 | 116 | 24 | 23 | 11 | 9 | 3 | 3 | 0 | 0 | | 1 |
| 一 | ○ | 二 | 711 | 197 | 514 | 55 | 186 | 49 | 183 | 48 | 89 | 23 | 41 | 17 | 9 | 5 | 5 | 0 | 1 | | 0 |
| 一 | ○ | 三 | 705 | 200 | 505 | 63 | 182 | 54 | 166 | 24 | 95 | 33 | 43 | 11 | 11 | 2 | 0 | 0 | 0 | | 13 |
| 一 | ○ | 四 | 690 | 184 | 506 | 37 | 197 | 60 | 161 | 36 | 86 | 19 | 34 | 14 | 4 | 6 | 5 | 0 | 0 | | 12 |
| 一 | ○ | 五 | 725 | 176 | 549 | 57 | 183 | 34 | 186 | 38 | 96 | 19 | 44 | 11 | 20 | 17 | 20 | | | | 19 |
| 一 | ○ | 六 | 713 | 176 | 537 | 56 | 190 | 45 | 170 | 26 | 94 | 25 | 58 | 11 | 15 | 13 | 10 | 0 | 0 | | 0 |

班級數與學生人數

106學年度

單位：人

| 系 所 別 | 班 級 數 (班) | 總 計 | | | 一年級 | 二年級 | 三年級 | 四年級 | 五年級 | 六年級 | 七年級 | 延修生 |
|--------------------|--------------|--------------|--------------|--------------|--------------|--------------|--------------|--------------|-----------|-----------|-----------|------------|
| | | 計 | 男 | 女 | | | | | | | | |
| 總 計 | 261 | 5,006 | 1,708 | 3,298 | 1,360 | 1,315 | 1,087 | 1,012 | 58 | 46 | 19 | 109 |
| 研究所 | 114 | 942 | 338 | 604 | 301 | 299 | 157 | 111 | 32 | 23 | 19 | 0 |
| 博士班 | 21 | 124 | 57 | 67 | 16 | 19 | 20 | 20 | 19 | 11 | 19 | 0 |
| 教育學院 | | | | | | | | | | | | |
| 教育學系 | 7 | 54 | 22 | 32 | 6 | 8 | 7 | 9 | 11 | 6 | 7 | 0 |
| 教育測驗統計研究所 | 7 | 38 | 24 | 14 | 7 | 8 | 8 | 6 | 2 | 1 | 6 | |
| 人文學院 | | | | | | | | | | | | |
| 語文教育學系 | 7 | 32 | 11 | 21 | 3 | 3 | 5 | 5 | 6 | 4 | 6 | |
| 碩士班 | 93 | 818 | 281 | 537 | 285 | 280 | 137 | 91 | 13 | 12 | 0 | 0 |
| 教育學院 | | | | | | | | | | | | |
| 教育學系 | 8 | 60 | 9 | 51 | 17 | 16 | 7 | 15 | 4 | 1 | | |
| 特殊教育學系 | 4 | 28 | 13 | 15 | 10 | 11 | 4 | 2 | 1 | | | |
| 幼兒教育學系 | 8 | 69 | 2 | 67 | 20 | 14 | 15 | 11 | 4 | 5 | | |
| 體育學系 | 4 | 22 | 12 | 10 | 9 | 8 | 1 | 4 | | | | |
| 教育資訊與測驗統計研究所 | 4 | 38 | 19 | 19 | 17 | 15 | 5 | 1 | | | | |
| 教師專業碩士學位學程 | 4 | 87 | 19 | 68 | 38 | 46 | 1 | 1 | 1 | | | |
| 管理學院 | | | | | | | | | | | | |
| 事業經營管理碩士班 | 4 | 36 | 7 | 29 | 16 | 15 | 3 | 2 | | | | |
| 文創設計管理產業碩士專班 | 1 | 1 | | 1 | | | | 1 | | | | |
| 永續觀光暨遊憩管理碩士學位學程 | 4 | 35 | 18 | 17 | 11 | 11 | 8 | 4 | | 1 | | |
| 高等教育經營管理碩士學位學程 | 4 | 18 | 8 | 10 | 8 | 5 | 4 | 1 | | | | |
| 國際經營管理碩士學位學程(IMBA) | 3 | 24 | 9 | 15 | 7 | 10 | 7 | | | | | |
| 人文學院 | | | | | | | | | | | | |
| 語文教育學系 | 8 | 71 | 19 | 52 | 19 | 26 | 16 | 8 | 1 | 1 | | |
| 區域與社會發展學系 | 4 | 24 | 9 | 15 | 8 | 9 | 5 | 1 | | 1 | | |
| 美術學系 | 4 | 47 | 20 | 27 | 11 | 12 | 13 | 11 | | | | |
| 音樂學系 | 4 | 38 | 8 | 30 | 14 | 10 | 10 | 4 | | | | |
| 諮商與應用心理學系 | 4 | 69 | 22 | 47 | 19 | 20 | 15 | 13 | 1 | 1 | | |
| 英語學系 | 1 | 6 | 3 | 3 | 6 | | | | | | | |
| 理學院 | | | | | | | | | | | | |
| 數學教育學系 | 4 | 19 | 7 | 12 | 7 | 11 | 1 | 0 | | | | 0 |
| 科學教育與應用學系 | 8 | 56 | 25 | 31 | 20 | 20 | 8 | 5 | 1 | 2 | | |
| 數位內容科技學系 | 4 | 31 | 17 | 14 | 9 | 9 | 8 | 5 | | | | |
| 資訊工程學系 | 4 | 39 | 35 | 4 | 19 | 12 | 6 | 2 | | | | |
| 大學部 | 68 | 3,351 | 1,194 | 2,157 | 813 | 801 | 810 | 818 | 0 | 0 | 0 | 109 |
| 教育學院 | | | | | | | | | | | | |
| 教育學系 | 4 | 182 | 50 | 132 | 44 | 43 | 43 | 45 | | | | 7 |
| 特殊教育學系 | 4 | 206 | 42 | 164 | 50 | 49 | 52 | 55 | | | | |
| 幼兒教育學系 | 4 | 219 | 23 | 196 | 50 | 58 | 53 | 56 | | | | 2 |
| 體育學系 | 4 | 194 | 135 | 59 | 47 | 48 | 43 | 46 | | | | 10 |
| 管理學院 | | | | | | | | | | | | |
| 國際企業學系 | 4 | 254 | 82 | 172 | 58 | 62 | 62 | 67 | | | | 5 |
| 文化創意產業設計與營運學系 | 4 | 196 | 34 | 162 | 49 | 40 | 48 | 51 | | | | 8 |
| 人文學院 | | | | | | | | | | | | |
| 語文教育學系 | 4 | 203 | 29 | 174 | 49 | 48 | 52 | 50 | | | | 4 |
| 區域與社會發展學系 | 4 | 206 | 89 | 117 | 48 | 51 | 51 | 47 | | | | 9 |
| 臺灣語文學系 | 4 | 196 | 36 | 160 | 47 | 44 | 43 | 44 | | | | 18 |
| 英語學系 | 4 | 198 | 40 | 158 | 49 | 41 | 50 | 46 | | | | 12 |
| 美術學系 | 4 | 181 | 46 | 135 | 47 | 46 | 45 | 41 | | | | 2 |
| 音樂學系 | 4 | 178 | 49 | 129 | 40 | 45 | 41 | 45 | | | | 7 |
| 諮商與應用心理學系 | 4 | 196 | 51 | 145 | 46 | 49 | 48 | 50 | | | | 3 |
| 理學院 | | | | | | | | | | | | |
| 數學教育學系 | 4 | 192 | 127 | 65 | 45 | 44 | 50 | 47 | | | | 6 |
| 科學教育與應用學系 | 4 | 171 | 107 | 64 | 47 | 42 | 38 | 39 | | | | 5 |
| 資訊工程學系 | 4 | 195 | 154 | 41 | 50 | 46 | 47 | 46 | | | | 6 |
| 數位內容科技學系 | 4 | 184 | 100 | 84 | 47 | 45 | 44 | 43 | | | | 5 |
| 在職專班 | 79 | 713 | 176 | 537 | 246 | 215 | 120 | 83 | 26 | 23 | 0 | 0 |
| 暑期碩士班 | 25 | 237 | 87 | 150 | 66 | 64 | 51 | 29 | 12 | 15 | 0 | 0 |
| 教育學院 | | | | | | | | | | | | |
| 體育學系 | 6 | 59 | 37 | 22 | 16 | 17 | 12 | 3 | 7 | 4 | | |
| 人文學院 | | | | | | | | | | | | |
| 區域與社會發展學系 | 6 | 60 | 15 | 45 | 17 | 19 | 9 | 9 | 3 | 3 | | |
| 美術學系 | 6 | 77 | 21 | 56 | 19 | 18 | 18 | 13 | 2 | 7 | | |
| 理學院 | | | | | | | | | | | | |
| 科學教育與應用學系 | 7 | 41 | 14 | 27 | 14 | 10 | 12 | 4 | 0 | 1 | | |
| 夜間碩士班 | 54 | 476 | 89 | 387 | 180 | 151 | 69 | 54 | 14 | 8 | 0 | 0 |
| 教育學院 | | | | | | | | | | | | |
| 教育學系 | 11 | 101 | 23 | 78 | 35 | 34 | 10 | 13 | 6 | 3 | | |
| 教育資訊與測驗統計研究所 | 4 | 31 | 6 | 25 | 14 | 12 | 3 | | 2 | | | |
| 特殊教育學系 | 3 | 43 | 5 | 38 | 22 | 16 | 3 | 2 | | | | |
| 幼兒教育學系 | 12 | 111 | 3 | 108 | 34 | 30 | 22 | 17 | 6 | 2 | | |
| 人文學院 | | | | | | | | | | | | |
| 諮商與應用心理學系 | 4 | 51 | 8 | 43 | 18 | 19 | 12 | 2 | | | | |
| 語文教育學系 | 6 | 32 | 3 | 29 | 14 | 12 | 3 | 2 | | 1 | | |
| 理學院 | | | | | | | | | | | | |
| 數學教育學系 | 6 | 37 | 11 | 26 | 12 | 8 | 7 | 9 | | 1 | | |
| 數位內容科技學系 | 5 | 38 | 15 | 23 | 14 | 10 | 7 | 6 | | 1 | | |
| 管理學院 | | | | | | | | | | | | |
| 國際經營管理碩士在職專班(EMBA) | 3 | 32 | 15 | 17 | 17 | 10 | 2 | 3 | | | | |

表十三

平均每班學生人數
106學年度

| 系 所 別 | 學生人數 (1) | 專任教師 人 數 (2) | 班 級 數 (3) | 平均每班 學生人數 (1) / (3) |
|-----------------|--------------|--------------------|--------------|---------------------------|
| 總 計 | 4,293 | 189 | 182 | 23.59 |
| 研究所 | 942 | 14 | 114 | 8.26 |
| 博士班 | | | | |
| 教育學院 | | | | |
| 教育學系博士班 | 54 | | 7 | 7.71 |
| 教育資訊與測驗統計研究所博士班 | 38 | | 7 | 5.43 |
| 人文學院 | | | | |
| 語文教育學系博士班 | 32 | | 7 | 4.57 |
| 碩士班 | | | | |
| 教育學院 | | | | |
| 教育學系碩士班 | 60 | | 8 | 7.50 |
| 特殊教育學系碩士班 | 28 | | 4 | 7.00 |
| 幼兒教育學系碩士班 | 69 | | 8 | 8.63 |
| 體育學系碩士班 | 22 | | 4 | 5.50 |
| 教育資訊與測驗統計研究所 | 38 | 8 | 4 | 9.50 |
| 教師專業碩士學位學程 | 87 | | 4 | 21.75 |
| 管理學院 | | | | |
| 事業經營管理碩士班 | 36 | | 4 | 9.00 |
| 文創設計管理產業碩士專班 | 1 | | 1 | 1.00 |
| 永續觀光暨遊憩管理碩士學位學程 | 35 | 3 | 4 | 8.75 |
| 高等教育經營管理碩士學位學程 | 18 | 3 | 4 | 4.50 |
| 國際經營管理碩士學位學程 | 24 | | 3 | 8.00 |
| 人文學院 | | | | |
| 語文教育學系碩士班 | 71 | | 8 | 8.88 |
| 區域與社會發展學系碩士班 | 24 | | 4 | 6.00 |
| 美術學系碩士班 | 47 | | 4 | 11.75 |
| 音樂學系碩士班 | 38 | | 4 | 9.50 |
| 英語學系碩士班 | 6 | | 1 | 6.00 |
| 諮商與應用心理學系碩士班 | 69 | | 4 | 17.25 |
| 理學院 | | | | |
| 數學教育學系碩士班 | 19 | | 4 | 4.75 |
| 科學教育與應用學系碩士班 | 56 | | 8 | 7.00 |
| 資訊工程學系碩士班 | 39 | | 4 | 9.75 |
| 數位內容科技學系碩士班 | 31 | | 4 | 7.75 |
| 大學部 | 3,351 | 175 | 68 | 49.28 |
| 教育學院 | | | | |
| 教育學系 | 182 | 14 | 4 | 45.50 |
| 特殊教育學系 | 206 | 8 | 4 | 51.50 |
| 幼兒教育學系 | 219 | 13 | 4 | 54.75 |
| 體育學系 | 194 | 8 | 4 | 48.50 |
| 管理學院 | | | | |
| 國際企業學系 | 254 | 7 | 4 | 63.50 |
| 文化創意產業與設計營運學系 | 196 | 10 | 4 | 49.00 |
| 人文學院 | | | | |
| 語文教育學系 | 203 | 15 | 4 | 50.75 |
| 區域與社會發展學系 | 206 | 9 | 4 | 51.50 |
| 臺灣語文學系 | 196 | 9 | 4 | 49.00 |
| 英語學系 | 198 | 10 | 4 | 49.50 |
| 美術學系 | 181 | 10 | 4 | 45.25 |
| 音樂學系 | 178 | 9 | 4 | 44.50 |
| 諮商與應用心理學系 | 196 | 10 | 4 | 49.00 |
| 理學院 | | | | |
| 數學教育學系 | 192 | 10 | 4 | 48.00 |
| 科學教育與應用學系 | 171 | 14 | 4 | 42.75 |
| 資訊工程學系 | 195 | 10 | 4 | 48.75 |
| 數位內容科技學系 | 184 | 9 | 4 | 46.00 |

註：1. 本表專任教師人數不含校長、通識教育中心、軍護教師、其他教師與助教人數。
2. 本表學生人數及班級數不含在職進修專班。
3. 全校生師比為4293/189=22.71。

表十四

歷年生師比及平均每班學生人數(大學部)

| 學 年 度 | 學生人數 (1) | 專任教師人數 (2) | 班級數 (3) | 生師比例 (1)/(2) | 平均每班學生人數 (1)/(3) |
|-------|-------------|---------------|------------|-----------------|---------------------|
| 七十六 | 1,066 | 109 | 29 | 9.78 | 36.76 |
| 七十七 | 1,047 | 113 | 29 | 9.27 | 36.10 |
| 七十八 | 1,052 | 127 | 30 | 8.28 | 35.07 |
| 七十九 | 1,078 | 129 | 32 | 8.36 | 33.69 |
| 八十 | 1,120 | 143 | 32 | 7.83 | 35.00 |
| 八十一 | 1,307 | 153 | 35 | 8.54 | 37.34 |
| 八十二 | 1,505 | 159 | 41 | 9.47 | 36.71 |
| 八十三 | 1,582 | 167 | 45 | 9.47 | 35.16 |
| 八十四 | 1,661 | 169 | 49 | 9.83 | 33.90 |
| 八十五 | 1,803 | 170 | 53 | 10.61 | 34.02 |
| 八十六 | 1,930 | 172 | 54 | 11.22 | 35.74 |
| 八十七 | 2,115 | 173 | 56 | 12.23 | 37.77 |
| 八十八 | 2,334 | 173 | 59 | 13.49 | 39.56 |
| 八十九 | 2,453 | 169 | 61 | 14.51 | 40.21 |
| 九十 | 2,558 | 162 | 63 | 14.37 | 40.60 |
| 九十一 | 2,582 | 159 | 64 | 16.24 | 40.34 |
| 九十二 | 2,556 | 157 | 64 | 16.28 | 39.94 |
| 九十三 | 2,561 | 162 | 66 | 15.81 | 38.80 |
| 九十四 | 2,654 | 157 | 69 | 16.90 | 38.46 |
| 九十五 | 2,753 | 163 | 72 | 16.89 | 38.24 |
| 九十六 | 2,909 | 156 | 73 | 18.65 | 39.85 |
| 九十七 | 3,021 | 163 | 72 | 18.53 | 41.96 |
| 九十八 | 3,114 | 169 | 70 | 18.43 | 44.49 |
| 九十九 | 3,167 | 163 | 68 | 19.43 | 46.57 |
| 一〇〇 | 3,255 | 183 | 68 | 17.79 | 47.87 |
| 一〇一 | 3,330 | 185 | 68 | 18.00 | 48.97 |
| 一〇二 | 3,349 | 184 | 68 | 18.20 | 49.25 |
| 一〇三 | 3,407 | 181 | 68 | 18.82 | 50.10 |
| 一〇四 | 3,379 | 182 | 68 | 18.57 | 49.69 |
| 一〇五 | 3,347 | 182 | 68 | 18.39 | 49.22 |
| 一〇六 | 3,351 | 184 | 68 | 18.21 | 49.28 |

註:1. 生師比例 = 學生人數 / 專任教師人數。

2. 平均每班學生人數 = 學生人數 / 班級數。

3. 本表碩、博士班不計入，故學生人數、專任教師人數與班級數均已扣除碩、博士班部分。

4. 本表專任教師人數不含助教人數。

表十五

歷屆畢業生人數—按學制分

單位：人

| 學 年 度 | 合 計 | 博 士 班 | 碩 士 班 | 大 學 部 | 二 專 | 五 專 | 在 職 專 班 |
|---------|--------|-------|-------|--------|-----|-----|---------|
| 七十九 | 776 | | | | 41 | 262 | 473 |
| 八十 | 821 | | | 136 | 81 | 128 | 476 |
| 八十一 | 757 | | | 199 | 82 | 1 | 475 |
| 八十二 | 841 | | 5 | 238 | 79 | | 519 |
| 八十三 | 761 | | 17 | 242 | | 1 | 501 |
| 八十四 | 913 | | 11 | 332 | | | 570 |
| 八十五 | 951 | | 19 | 352 | | | 580 |
| 八十六 | 1,353 | | 19 | 792 | | | 542 |
| 八十七 | 884 | | 28 | 434 | | | 422 |
| 八十八 | 941 | | 50 | 514 | | | 377 |
| 八十九 | 972 | | 61 | 550 | | | 361 |
| 九十 | 1,177 | | 112 | 612 | | | 453 |
| 九十一 | 1,088 | | 103 | 621 | | | 364 |
| 九十二 | 837 | | 65 | 647 | | | 125 |
| 九十三 | 890 | | 131 | 630 | | | 129 |
| 九十四 | 989 | 7 | 159 | 624 | | | 199 |
| 九十五 | 993 | 2 | 193 | 579 | | | 219 |
| 九十六 | 1,007 | 3 | 222 | 650 | | | 132 |
| 九十七 | 1,056 | 3 | 238 | 713 | | | 102 |
| 九十八 | 1,273 | 11 | 240 | 713 | | | 309 |
| 九十九 | 1,290 | 13 | 268 | 708 | | | 301 |
| 一〇〇 | 1,135 | 7 | 208 | 720 | | | 200 |
| 一〇一 | 1,209 | 14 | 218 | 746 | | | 231 |
| 一〇二 | 1,229 | 15 | 239 | 740 | | | 235 |
| 一〇三 | 1,264 | 16 | 242 | 806 | | | 200 |
| 一〇四 | 1,226 | 11 | 242 | 801 | | | 172 |
| 一〇五 | 1,200 | 17 | 227 | 769 | | | 187 |
| 歷 年 累 計 | 27,833 | 119 | 3,317 | 14,868 | 283 | 392 | 8,854 |

表十八

歷年日間部畢業生人數

單位：人

| 學年度(系、所別) | 計 | 男 | 女 |
|-----------|------|-----|-----|
| 七 十 一 | 223 | 88 | 135 |
| 七 十 二 | 214 | 80 | 134 |
| 七 十 三 | 45 | | 45 |
| 七 十 四 | 308 | 129 | 179 |
| 七 十 五 | 263 | 137 | 126 |
| 七 十 六 | 309 | 133 | 176 |
| 七 十 七 | 264 | 110 | 154 |
| 七 十 八 | 271 | 112 | 159 |
| 七 十 九 | 303 | 132 | 171 |
| 八 十 | 345 | 130 | 215 |
| 八 十 一 | 282 | 95 | 187 |
| 八 十 二 | 322 | 117 | 205 |
| 八 十 三 | 260 | 127 | 133 |
| 八 十 四 | 343 | 137 | 206 |
| 八 十 五 | 371 | 142 | 229 |
| 八 十 六 | 811 | 314 | 497 |
| 八 十 七 | 454 | 136 | 318 |
| 八 十 八 | 560 | 191 | 369 |
| 八 十 九 | 611 | 211 | 400 |
| 九 十 | 724 | 251 | 473 |
| 九 十 一 | 724 | 263 | 461 |
| 九 十 二 | 712 | 241 | 471 |
| 九 十 三 | 761 | 282 | 479 |
| 九 十 四 | 790 | 271 | 519 |
| 九 十 五 | 774 | 241 | 533 |
| 九 十 六 | 875 | 255 | 620 |
| 九 十 七 | 954 | 289 | 665 |
| 九 十 八 | 964 | 324 | 640 |
| 九 十 九 | 989 | 344 | 645 |
| 一 〇 〇 | 935 | 300 | 635 |
| 一 〇 一 | 978 | 351 | 627 |
| 一 〇 二 | 994 | 333 | 661 |
| 一 〇 三 | 1064 | 349 | 715 |
| 一 〇 四 | 1054 | 351 | 703 |
| 一 〇 五 | 1013 | 327 | 686 |

| 學年度(系、所別) | 計 | 男 | 女 |
|-----------------|------------|------------|------------|
| 博士班 | 17 | 9 | 8 |
| 教育學院 | | | |
| 教育學系 | 12 | 4 | 8 |
| 教育資訊與測驗統計研究所 | 3 | 3 | |
| 人文學院 | | | |
| 語文教育學系 | 2 | 2 | |
| 碩士班 | 227 | 62 | 165 |
| 教育學院 | | | |
| 教育學系 | 9 | 2 | 7 |
| 教師專業碩士學位學程 | 37 | 4 | 33 |
| 特殊教育學系 | 16 | 2 | 14 |
| 幼兒教育學系 | 12 | 0 | 12 |
| 體育學系 | 6 | 4 | 2 |
| 教育資訊與測驗統計研究所 | 16 | 5 | 11 |
| 管理學院 | | | |
| 事業經營管理碩士班 | 12 | 5 | 7 |
| 永續觀光暨遊憩管理碩士學位學程 | 5 | 1 | 4 |
| 高等教育經營管理碩士學位學程 | 4 | 0 | 4 |
| 文創設計管理產業碩士專班 | 0 | 0 | 0 |
| 國際經營管理碩士學位學程 | 5 | 5 | 0 |
| 人文學院 | | | |
| 語文教育學系 | 16 | 2 | 14 |
| 區域與社會發展學系 | 3 | 0 | 3 |
| 美術學系 | 8 | 3 | 5 |
| 音樂學系 | 15 | 3 | 12 |
| 諮商與應用心理學系 | 14 | 3 | 11 |
| 理學院 | | | |
| 數學教育學系 | 17 | 4 | 13 |
| 科學應用與推廣學系 | 16 | 7 | 9 |
| 數位內容科技學系 | 4 | 2 | 2 |
| 資訊工程學系 | 12 | 10 | 2 |
| 大學部 | 769 | 256 | 513 |
| 教育學院 | | | |
| 教育學系 | 36 | 10 | 26 |
| 特殊教育學系 | 51 | 4 | 47 |
| 幼兒教育學系 | 50 | 3 | 47 |
| 體育學系 | 47 | 28 | 19 |
| 管理學院 | | | |
| 國際企業系 | 56 | 14 | 42 |
| 文化创意產業設計與營運學系 | 45 | 4 | 41 |
| 人文學院 | | | |
| 語文教育學系 | 47 | 5 | 42 |
| 區域與社會發展學系 | 48 | 26 | 22 |
| 臺灣語文學系 | 36 | 9 | 27 |
| 英語學系 | 46 | 13 | 33 |
| 美術學系 | 41 | 10 | 31 |
| 音樂學系 | 40 | 4 | 36 |
| 諮商與應用心理學系 | 52 | 14 | 38 |
| 理學院 | | | |
| 數學教育學系 | 44 | 26 | 18 |
| 科學教育與應用學系 | 43 | 28 | 15 |
| 資訊工程學系 | 44 | 36 | 8 |
| 數位內容科技學系 | 43 | 22 | 21 |

註：1. 七十三學年度無五專普通科畢業生，僅二專、幼兒教育師資科畢業生。

2. 八十學年度五專最後一屆畢業。

表十九

歷年在職專班畢業生人數

單位：人

| 學 年 度 (系、所別) | 計 | 男 | 女 |
|--------------|-----|-----|-----|
| 七 十 一 | 185 | 41 | 144 |
| 七 十 二 | 133 | 33 | 100 |
| 七 十 三 | 243 | 22 | 221 |
| 七 十 四 | 323 | 10 | 313 |
| 七 十 五 | 362 | | 362 |
| 七 十 六 | 331 | | 331 |
| 七 十 七 | 76 | | 76 |
| 七 十 八 | 412 | | 412 |
| 七 十 九 | 473 | 291 | 182 |
| 八 十 | 476 | 279 | 197 |
| 八 十 一 | 475 | 235 | 240 |
| 八 十 二 | 519 | 206 | 313 |
| 八 十 三 | 501 | 203 | 298 |
| 八 十 四 | 570 | 141 | 429 |
| 八 十 五 | 580 | 162 | 418 |
| 八 十 六 | 542 | 133 | 409 |
| 八 十 七 | 422 | 83 | 339 |
| 八 十 八 | 377 | 24 | 353 |
| 八 十 九 | 361 | 34 | 327 |
| 九 十 | 453 | 60 | 393 |
| 九 十 一 | 364 | 78 | 286 |
| 九 十 二 | 125 | 33 | 92 |
| 九 十 三 | 129 | 47 | 82 |
| 九 十 四 | 199 | 66 | 133 |
| 九 十 五 | 219 | 58 | 161 |
| 九 十 六 | 132 | 41 | 91 |
| 九 十 七 | 102 | 39 | 63 |
| 九 十 八 | 309 | 98 | 211 |
| 九 十 九 | 301 | 84 | 217 |
| 一 〇 〇 | 200 | 54 | 146 |
| 一 〇 一 | 231 | 62 | 169 |
| 一 〇 二 | 235 | 53 | 182 |
| 一 〇 三 | 200 | 37 | 163 |
| 一 〇 四 | 172 | 40 | 132 |
| 一 〇 五 | 187 | 32 | 155 |

| 學 年 度 (系、所別) | 計 | 男 | 女 |
|--------------|-----|----|-----|
| 暑期碩士班 | 65 | 21 | 44 |
| 教育學院 | | | |
| 體育學系 | 16 | 6 | 10 |
| 人文學院 | | | |
| 區域及社會發展學系 | 14 | 3 | 11 |
| 美術學系 | 23 | 8 | 15 |
| 理學院 | | | |
| 科學教育與應用學系 | 12 | 4 | 8 |
| 夜間碩士班 | 122 | 11 | 111 |
| 教育學院 | | | |
| 教育學系 | 23 | 2 | 21 |
| 特殊教育學系 | 17 | 3 | 14 |
| 幼兒教育學系 | 22 | 1 | 21 |
| 教育資訊與測驗統計研究所 | 12 | 1 | 11 |
| 理學院 | | | |
| 數學教育學系 | 11 | | 11 |
| 數位內容科技學系 | 4 | 2 | 2 |
| 人文學院 | | | |
| 諮商與應用心理學系 | 9 | | 9 |
| 語文教育學系 | 16 | 1 | 15 |
| 管理學院 | | | |
| 國際經營管理碩士在職專班 | 8 | 1 | 7 |

註：七十七學年度暑期部幼兒教育師資科因當年招生人收減少，故畢業生減少。

歷年基金預算數

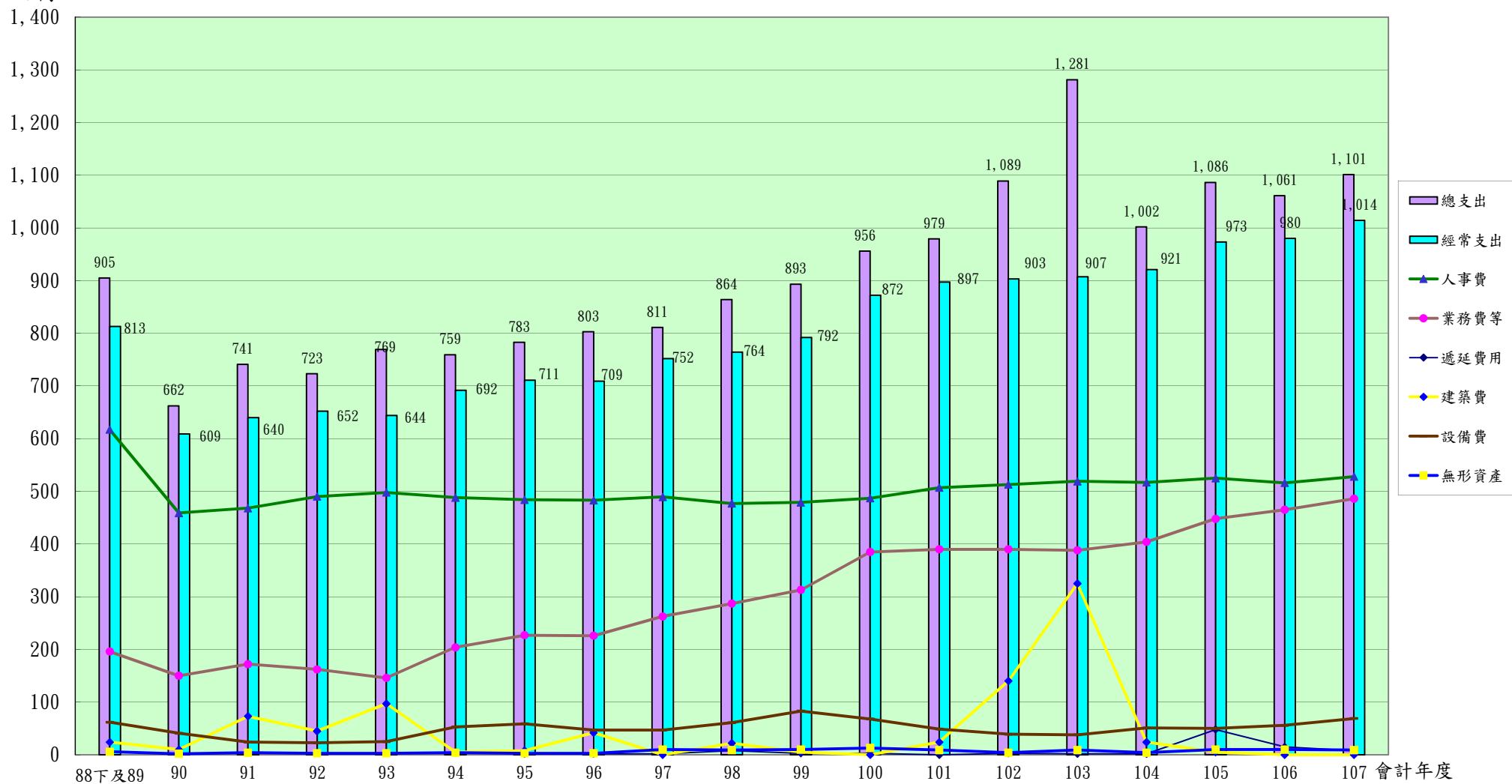
單位：新台幣千元

| 會計年度 | 基金預算合計 | 支出 | | | | | | | | | 預計賸餘 | 補辦預算 | 備註 |
|----------|-----------|-----------|-----------|---------|---------|---------|---------|--------|--------|--------|--------|--------|---|
| | | 總支出 | 經常支出 | | | 資本支出 | | | 無形資產支出 | 遞延費用 | | | |
| | | | 小計 | 人事費 | 業務費等 | 小計 | 建築費 | 設備費 | | | | | |
| 八十八下暨八十九 | 913,778 | 904,248 | 812,298 | 616,644 | 195,654 | 85,950 | 24,438 | 61,512 | 6,000 | | 9,530 | | |
| 九十 | 678,940 | 661,743 | 608,743 | 458,528 | 150,215 | 51,000 | 10,000 | 41,000 | 2,000 | | 17,197 | | |
| 九十一 | 772,095 | 741,410 | 641,209 | 468,674 | 172,535 | 96,701 | 73,000 | 23,701 | 3,500 | | 30,685 | 8,711 | 1.建築費含求真樓預算63,000千元 2.補辦預算為921校舍建物修繕 |
| 九十二 | 735,533 | 723,325 | 652,493 | 489,924 | 162,569 | 67,832 | 45,332 | 22,500 | 3,000 | | 12,208 | 21,000 | 1.建築費含求真樓預算37,832千元 2.補辦預算為求真樓新建工程 |
| 九十三 | 784,924 | 769,442 | 644,133 | 497,673 | 146,460 | 122,309 | 97,309 | 25,000 | 3,000 | | 15,482 | 75,726 | 1.建築費含求真樓預算82,309千元 2.補辦預算為求真樓新建工程 |
| 九十四 | 783,633 | 759,473 | 693,403 | 488,433 | 204,970 | 57,770 | 5,000 | 52,770 | 3,300 | 5,000 | 24,160 | | |
| 九十五 | 785,422 | 783,168 | 711,568 | 484,312 | 227,256 | 66,300 | 8,000 | 58,300 | 3,300 | 2,000 | 2,254 | 45,636 | 1.建築費為興建國際交流中心 2.補辦預算為求真樓新建工程 |
| 九十六 | 804,959 | 802,959 | 709,123 | 482,626 | 226,497 | 88,650 | 41,900 | 46,750 | 3,186 | 2,000 | 2,000 | 22,818 | 1.建築費為興建國際交流中心 2.補辦預算為求真樓音樂廳裝修暨設備工程款於94年度奉准先行辦理，本年度補辦預算。 |
| 九十七 | 810,733 | 810,733 | 752,125 | 489,540 | 262,585 | 46,920 | 0 | 46,920 | 9,688 | 2,000 | - | - | |
| 九十八 | 863,798 | 863,798 | 763,741 | 477,159 | 286,582 | 83,031 | 21,730 | 61,301 | 9,026 | 8,000 | - | - | 建築費為學人宿舍新建工程。 |
| 九十九 | 892,329 | 892,329 | 791,209 | 478,622 | 312,587 | 88,183 | 4,800 | 83,383 | 9,937 | 3,000 | - | - | 建築費為學人宿舍新建工程。 |
| 一〇〇 | 962,052 | 956,208 | 872,132 | 486,657 | 385,475 | 68,107 | 0 | 68,107 | 12,969 | 3,000 | 5,844 | | |
| 一〇一 | 978,924 | 978,924 | 897,176 | 507,406 | 389,770 | 72,890 | 24,000 | 48,890 | 8,858 | - | | | 建築費為英才教學大樓新建工程。 |
| 一〇二 | 1,088,817 | 1,088,519 | 902,889 | 513,314 | 389,575 | 179,000 | 140,000 | 39,000 | 3,630 | 3,000 | 298 | | 建築費為英才教學大樓新建工程。 |
| 一〇三 | 1,281,192 | 1,281,183 | 907,409 | 519,102 | 388,307 | 362,950 | 324,631 | 38,319 | 8,824 | 2,000 | 9 | | 建築費為英才教學大樓新建工程。 |
| 一〇四 | 1,006,495 | 1,002,993 | 920,593 | 517,040 | 403,553 | 75,908 | 24,450 | 51,458 | 4,492 | 2,000 | 3,502 | | 建築費為英才教學大樓新建工程。 |
| 一〇五 | 1,085,984 | 1,085,522 | 972,856 | 524,872 | 447,984 | 54,900 | 5,000 | 49,900 | 10,016 | 47,750 | 462 | | 建築費為英才教學大樓新建工程。 |
| 一〇六 | 1,062,085 | 1,061,221 | 980,143 | 515,634 | 464,509 | 56,329 | 0 | 56,329 | 9,999 | 14,750 | 864 | | |
| 一〇七 | 1,100,652 | 1,100,529 | 1,014,097 | 528,005 | 486,092 | 69,172 | | 69,172 | 9,260 | 8,000 | 123 | | |

註：本表不含中教大附小資料。

歷年基金預算數

百萬元



圖七

歷年基金預算收支綜計表

單位：新台幣千元

| 項 目 | 107年度 | 106年度 | 105年度 | 104年度 | 103年度 | 102年度 | 101年度 |
|----------------------------|-----------|-----------|-----------|-----------|-----------|-----------|---------|
| 一、經常收入(A)=(A1+A2) | 1,014,220 | 981,007 | 973,318 | 924,095 | 907,418 | 903,187 | 897,176 |
| 補助收入(A1) | 528,351 | 499,150 | 499,301 | 500,831 | 502,197 | 505,818 | 512,078 |
| 教學研究補助收入 | 461,351 | 431,350 | 432,101 | 432,101 | 429,192 | 433,216 | 433,216 |
| 其他補助收入 | 67,000 | 67,800 | 67,200 | 68,730 | 73,005 | 72,602 | 78,862 |
| 自籌收入(A2) | 485,869 | 481,857 | 474,017 | 423,264 | 405,221 | 397,369 | 385,098 |
| 學雜費收入 | 244,975 | 245,576 | 244,046 | 239,215 | 232,305 | 227,416 | 228,137 |
| 建教合作收入 | 153,225 | 149,350 | 145,000 | 104,840 | 96,923 | 96,567 | 90,222 |
| 推廣教育收入 | 21,265 | 19,642 | 19,642 | 19,642 | 16,358 | 12,280 | 12,280 |
| 財務收入 | 10,450 | 9,860 | 8,600 | 8,400 | 8,450 | 10,732 | 9,205 |
| 權利金收入 | 20 | 20 | - | - | - | - | - |
| 雜項業務收入 | 4,434 | 4,959 | 5,483 | 5,489 | 7,675 | 8,244 | 2,994 |
| 業務外收入 | 51,500 | 52,450 | 51,246 | 45,678 | 43,510 | 42,130 | 42,260 |
| 二、經常支出(B) | 1,014,097 | 980,143 | 972,856 | 920,593 | 907,409 | 902,889 | 897,176 |
| 教學研究訓輔成本 | 654,240 | 642,465 | 632,850 | 623,668 | 620,654 | 620,638 | 622,819 |
| 建教合作成本 | 145,564 | 141,882 | 137,750 | 98,880 | 91,520 | 89,703 | 86,057 |
| 推廣教育成本 | 18,075 | 14,525 | 14,525 | 14,525 | 12,288 | 9,624 | 9,824 |
| 學生公費及獎勵金 | 19,900 | 19,900 | 19,900 | 19,900 | 19,900 | 19,118 | 19,118 |
| 管理及總務費用 | 128,562 | 126,034 | 134,514 | 130,854 | 132,922 | 134,258 | 134,590 |
| 雜項業務費用 | 4,434 | 4,959 | 5,483 | 5,489 | 5,945 | 4,973 | 2,361 |
| 業務外費用 | 43,322 | 30,378 | 27,834 | 27,277 | 24,180 | 24,575 | 22,407 |
| 三、年度賸餘(A)-(B) | 123 | 864 | 462 | 3,502 | 9 | 298 | - |
| 四、固定資產擴充改良(C)=(C1+C2) | 69,172 | 56,329 | 54,900 | 75,908 | 362,950 | 179,000 | 72,890 |
| 政府補助(C1) | 31,717 | 33,917 | 31,516 | 22,080 | 21,080 | 14,993 | 13,993 |
| 自籌經費(C2) | 37,455 | 22,412 | 23,384 | 53,828 | 341,870 | 164,007 | 58,897 |
| 五、無形資產(D)=(D1)+(D2) | 9,260 | 9,999 | 10,016 | 4,492 | 8,824 | 3,630 | 8,858 |
| 政府補助(D1) | 3,000 | 250 | 250 | 0 | 0 | 0 | 0 |
| 自籌經費(D2) | 6,260 | 9,749 | 9,766 | 4,492 | 8,824 | 3,630 | 8,858 |
| 六、遞延費用(E)=(E1+E2) | 8,000 | 14,750 | 47,750 | 2,000 | 2,000 | 3,000 | 0 |
| 政府補助(E1) | 3,000 | 7,250 | 7,750 | | | | |
| 自籌經費(E2) | 5,000 | 7,500 | 40,000 | 2,000 | 2,000 | 3,000 | - |
| 七、預算規模(F)=(A+C+D+E) | 1,100,652 | 1,062,085 | 1,085,984 | 1,006,495 | 1,281,192 | 1,088,817 | 978,924 |
| 八、政府補助(G)=(A1+C1+D1+E1) | 566,068 | 540,567 | 538,817 | 522,911 | 523,277 | 520,811 | 526,071 |
| 九、自籌經費(H)=(B+C+D+E-G) | 534,461 | 520,654 | 546,705 | 480,082 | 757,906 | 567,708 | 452,853 |
| 十、政府補助占經常支出比率(G/B) | 55.82% | 55.15% | 55.39% | 56.80% | 57.67% | 57.68% | 58.64% |
| 十一、政府補助占總支出比率(G/(B+C+D+E)) | 51.44% | 50.94% | 49.64% | 52.14% | 40.84% | 47.85% | 53.74% |
| 十二、自籌經費占經常支出比率(H/B) | 52.70% | 53.12% | 56.20% | 52.15% | 83.52% | 62.88% | 50.48% |
| 十三、自籌經費占總支出比率(H/(B+C+D+E)) | 48.56% | 49.06% | 50.36% | 47.86% | 59.16% | 52.15% | 46.26% |

註：本表僅表達臺中教育大學預算經費，未含附小預算。

表二十二

校務基金收支餘絀決算表

106年度

單位：新台幣元

| 科 目 | 預算數 | | 決算數 | |
|------------------|---------------------|----------------|---------------------|----------------|
| | 金額 | 百分比 | 金額 | 百分比 |
| 業務收入 | 918,697,000 | 100.01% | 984,389,879 | 100.00% |
| 學雜費收入 | 262,409,000 | 28.56% | 257,265,631 | 26.13% |
| 學雜費減免(-) | (16,833,000) | -1.83% | (12,610,262) | -1.28% |
| 建教合作收入 | 149,350,000 | 16.26% | 206,618,586 | 20.99% |
| 推廣教育收入 | 19,642,000 | 2.14% | 29,767,355 | 3.02% |
| 學校教學研究補助收入 | 431,350,000 | 46.95% | 431,350,000 | 43.82% |
| 其他補助收入 | 67,800,000 | 7.38% | 67,165,572 | 6.82% |
| 雜項業務收入 | 4,959,000 | 0.54% | 4,739,611 | 0.48% |
| 權利金收入 | 20,000 | 0.01% | 93,386 | 0.04% |
| 業務成本與費用 | 949,765,000 | 103.38% | 999,440,958 | 101.54% |
| 教學研究及訓輔成本 | 642,465,000 | 69.93% | 634,610,342 | 64.47% |
| 建教合作成本 | 141,882,000 | 15.44% | 193,446,390 | 19.65% |
| 推廣教育成本 | 14,525,000 | 1.58% | 27,416,218 | 2.79% |
| 學生公費及獎勵金 | 19,900,000 | 2.17% | 21,961,125 | 2.23% |
| 管理費用及總務費用 | 126,034,000 | 13.72% | 117,415,179 | 11.93% |
| 雜項業務費用 | 4,959,000 | 0.54% | 4,591,704 | 0.47% |
| 業務賸餘(短絀) | (31,068,000) | -3.38% | (15,051,079) | -1.53% |
| 業務外收入 | 62,310,000 | 6.78% | 76,016,206 | 7.72% |
| 財務收入 | 9,860,000 | 1.07% | 14,767,366 | 1.50% |
| 其他業務外收入 | 52,450,000 | 5.71% | 61,248,840 | 6.22% |
| 業務外費用 | 30,378,000 | 3.31% | 43,600,198 | 4.43% |
| 其他業務外費用 | 30,378,000 | 3.31% | 43,600,198 | 4.43% |
| 業務外賸餘(短絀) | 31,932,000 | 3.48% | 32,416,008 | 3.29% |
| 本年度賸餘(短絀) | 864,000 | 0.09% | 17,364,929 | 1.76% |

表二十三

107年度基金收支預算綜計表

單位：新台幣千元

| 項 目 | 預算數 | 百分比 |
|----------------------------|-----------|--------|
| 一、經常收入(A=A1+A2) | 1,014,220 | 100% |
| 補助收入(A1) | 528,351 | 52.09% |
| 學校教學研究補助收入 | 461,351 | 45.49% |
| 其他補助收入 | 67,000 | 6.61% |
| 自籌收入(A2) | 485,869 | 47.91% |
| 學雜費收入 | 258,950 | 25.53% |
| 學雜費減免(-) | (13,975) | -1.38% |
| 建教合作收入 | 153,225 | 15.11% |
| 推廣教育收入 | 21,265 | 2.10% |
| 雜項業務收入 | 4,434 | 0.44% |
| 財務收入 | 10,450 | 1.03% |
| 租金及權利金收入 | 20 | 0.004% |
| 其他業務外收入 | 51,500 | 5.08% |
| 二、經常支出(B) | 1,014,097 | 100% |
| 教學研究及訓輔成本 | 654,240 | 64.51% |
| 建教合作成本 | 145,564 | 14.35% |
| 推廣教育成本 | 18,075 | 1.78% |
| 學生公費及獎勵金 | 19,900 | 1.96% |
| 管理費用及總務費用 | 128,562 | 12.68% |
| 雜項業務費用 | 4,434 | 0.44% |
| 業務外費用 | 43,322 | 4.27% |
| 三、年度賸餘(A)-(B) | 123 | 0.01% |
| 四、固定資產擴充改良(C)=(C1+C2) | 69,172 | 100% |
| 政府補助(C1) | 31,717 | 45.85% |
| 自籌經費(C2) | 37,455 | 54.15% |
| 五、無形資產(D) | 9,260 | 100% |
| 政府補助(D1) | 3,000 | 32% |
| 自籌經費(D2) | 6,260 | 68% |
| 六、遞延借項(E) | 8,000 | 100% |
| 政府補助(E1) | 3,000 | 38% |
| 自籌經費(E2) | 5,000 | 63% |
| 七、預算規模(F)=(A+C+D+E) | 1,100,652 | |
| 八、政府補助(G)=(A1+C1+D1+E1) | 566,068 | |
| 九、自籌經費(H)=(B+C+D+E-G) | 534,461 | |
| 十、政府補助占經常支出比率(G/B) | 55.82% | |
| 十一、政府補助占總支出比率(G/(B+C+D+E)) | 51.44% | |
| 十二、自籌經費占經常支出比率(H/B) | 52.70% | |
| 十三、自籌經費占總支出比率(H/(B+C+D+E)) | 48.56% | |

註：未含臺中教育大學附設小學之預算數。

表二十四

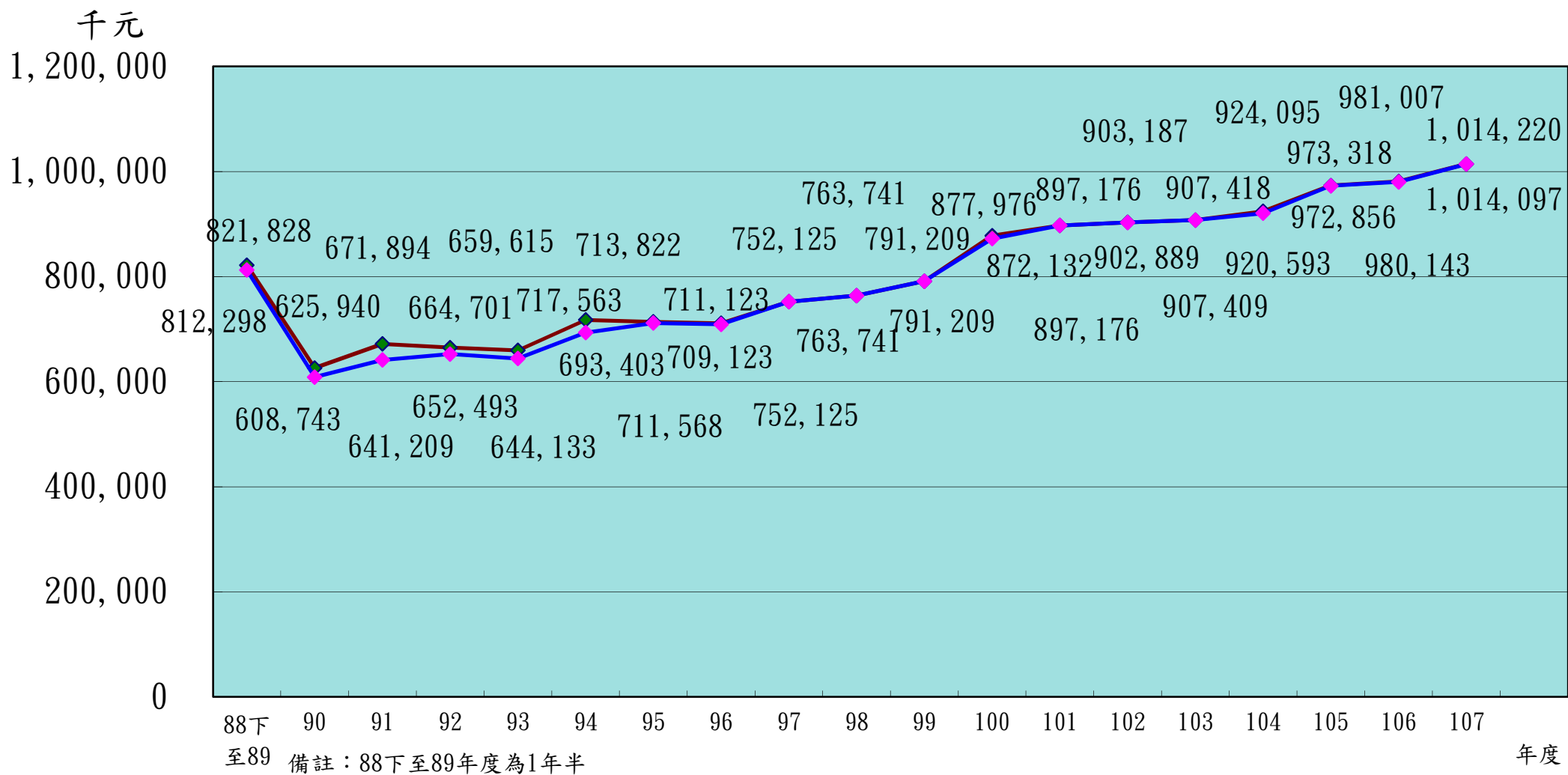
歷年經費收支預算表

單位：新台幣元

| 年度別及項目 | 歲 入 | 歲 出 | 說 明 |
|--------------|---------------|---------------|-------------------|
| 七 十 二 | 7,445,000 | 136,813,000 | 72~88年度為公務預算 |
| 七 十 三 | 13,778,000 | 127,288,000 | |
| 七 十 四 | 17,795,000 | 132,915,000 | |
| 七 十 五 | 17,518,000 | 169,713,000 | |
| 七 十 六 | 18,393,000 | 240,486,000 | |
| 七 十 七 | 9,370,000 | 226,344,000 | |
| 七 十 八 | 16,532,000 | 252,283,000 | |
| 七 十 九 | 1,526,000 | 248,112,000 | |
| 八 十 一 | 30,987,000 | 234,948,000 | |
| 八 十 二 | 41,262,000 | 327,386,000 | |
| 八 十 三 | 51,271,000 | 469,275,000 | |
| 八 十 四 | 55,151,000 | 402,908,000 | |
| 八 十 五 | 60,811,000 | 513,132,000 | |
| 八 十 六 | 61,159,000 | 504,785,000 | |
| 八 十 七 | 92,121,000 | 514,794,000 | 88下半年暨89年度以後為校務基金 |
| 八 十 八 | 81,563,000 | 437,879,000 | |
| 八 十 八下半年暨八十九 | 109,220,000 | 518,788,000 | 預算(圖二十二) |
| | 收 入 | 支 出 | |
| 八十八下半年暨八十九 | 821,828,000 | 812,298,000 | |
| 九 十 一 | 625,940,000 | 608,743,000 | |
| 九 十 二 | 671,894,000 | 641,209,000 | |
| 九 十 三 | 664,701,000 | 652,493,000 | |
| 九 十 四 | 659,615,000 | 644,133,000 | |
| 九 十 五 | 717,563,000 | 693,403,000 | |
| 九 十 六 | 713,822,000 | 711,568,000 | |
| 九 十 七 | 711,123,000 | 709,123,000 | |
| 九 十 八 | 752,125,000 | 752,125,000 | |
| 九 十 九 | 763,741,000 | 763,741,000 | |
| 一 〇 〇 | 791,209,000 | 791,209,000 | |
| 一 〇 一 | 877,976,000 | 872,132,000 | |
| 一 〇 二 | 897,176,000 | 897,176,000 | |
| 一 〇 三 | 907,187,000 | 902,889,000 | |
| 一 〇 四 | 907,418,000 | 907,409,000 | |
| 一 〇 五 | 924,095,000 | 920,593,000 | |
| 一 〇 六 | 973,318,000 | 972,856,000 | |
| 一 〇 七 | 981,007,000 | 980,143,000 | |
| 一 〇 八 | 1,014,220,000 | 1,014,097,000 | |

圖八

實施校務基金歷年經費收支預算趨勢圖



表二十五

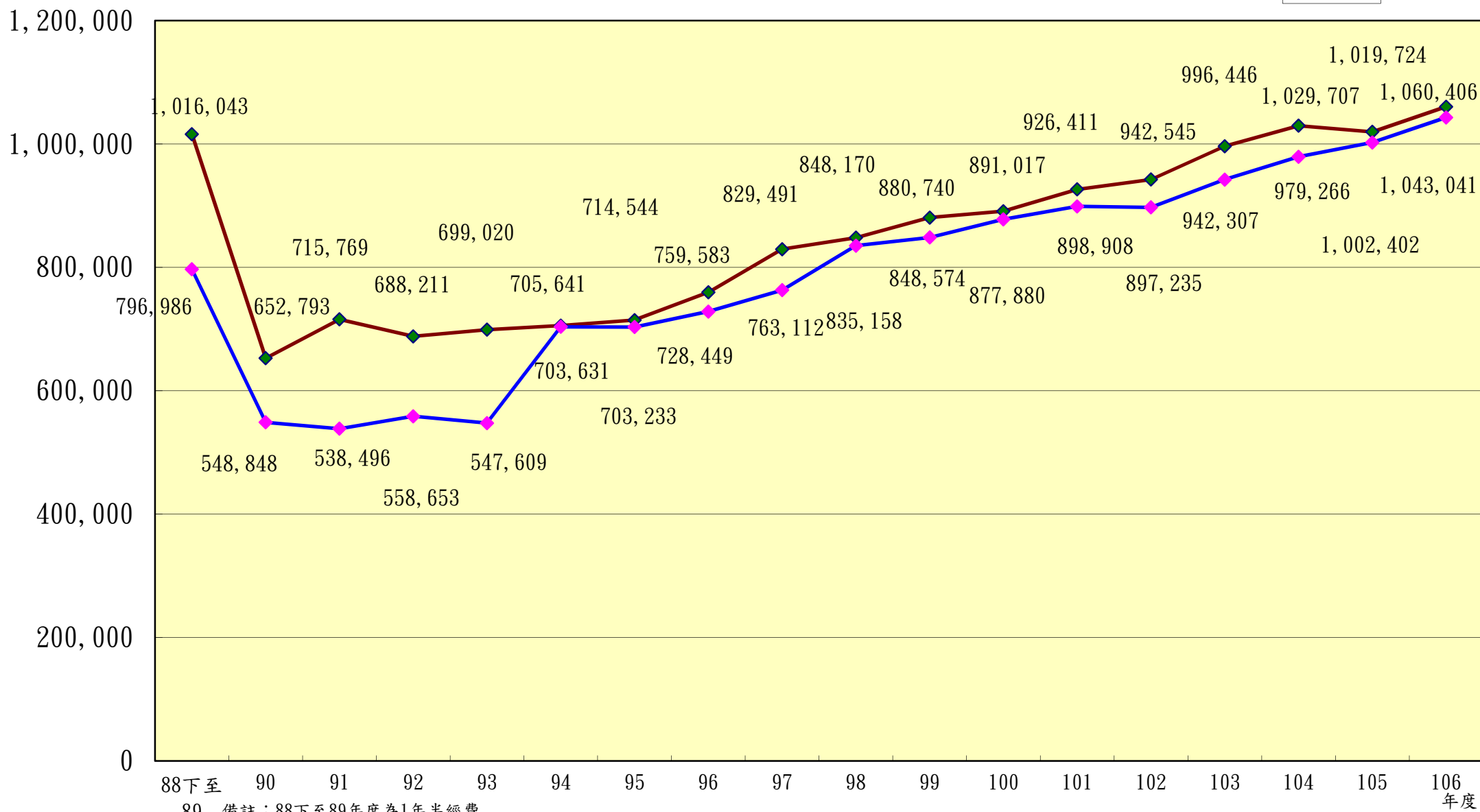
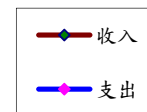
歷年經費收支決算表

單位:新台幣元

| 年度別及項目 | 歲 入 | 歲 出 | 說 明 |
|------------|------------------|------------------|--------------|
| 七 十 二 | 9,551,413.00 | 125,491,841.65 | 72~88年度為公務預算 |
| 七 十 三 | 14,123,516.50 | 121,078,736.00 | |
| 七 十 四 | 17,175,385.00 | 125,446,602.00 | |
| 七 十 五 | 18,067,986.46 | 166,113,712.00 | |
| 七 十 六 | 17,793,720.34 | 227,331,632.00 | |
| 七 十 七 | 10,077,911.00 | 133,023,433.00 | |
| 七 十 八 | 18,574,801.00 | 240,339,960.00 | |
| 七 十 九 | 19,570,699.00 | 240,059,338.00 | |
| 八 十 一 | 37,098,910.00 | 228,974,427.00 | |
| 八 十 二 | 44,769,992.00 | 281,629,915.00 | |
| 八 十 三 | 49,964,844.00 | 426,368,961.00 | |
| 八 十 四 | 48,763,046.00 | 375,419,199.00 | |
| 八 十 五 | 54,072,936.00 | 493,431,912.00 | |
| 八 十 六 | 62,508,244.00 | 490,254,846.00 | |
| 八 十 七 | 79,163,818.00 | 500,590,968.00 | |
| 八 十 八 | 92,650,415.00 | 426,131,434.00 | |
| 八 十 九 | 128,891,227.00 | 514,051,743.00 | |
| 八十八下半年暨八十九 | 收 入 | 支 出 | |
| 九 十 | 1,016,043,306.00 | 796,986,218.00 | |
| 九 十 一 | 652,792,505.00 | 548,848,184.00 | |
| 九 十 二 | 715,769,442.00 | 538,496,210.00 | |
| 九 十 三 | 688,211,433.00 | 558,652,815.00 | |
| 九 十 四 | 699,020,028.00 | 547,609,008.00 | |
| 九 十 五 | 705,640,995.00 | 703,631,388.00 | |
| 九 十 六 | 714,544,200.00 | 703,233,118.00 | |
| 九 十 七 | 759,582,795.00 | 728,448,732.00 | |
| 九 十 八 | 829,491,273.00 | 763,112,161.00 | |
| 九 十 九 | 848,170,187.00 | 835,158,137.00 | |
| 一 〇 〇 | 880,739,568.00 | 848,574,378.00 | |
| 一 〇 一 | 891,017,004.00 | 877,880,473.00 | |
| 一 〇 二 | 926,411,473.00 | 898,908,798.00 | |
| 一 〇 三 | 942,545,375.00 | 897,234,674.00 | |
| 一 〇 四 | 996,446,134.00 | 942,306,655.00 | |
| 一 〇 五 | 1,029,707,061.00 | 979,265,751.00 | |
| 一 〇 六 | 1,019,724,463.00 | 1,002,402,068.00 | |
| 一 〇 七 | 1,060,406,085.00 | 1,043,041,156.00 | |

千元 圖九

實施校務基金歷年經費收支決算趨勢圖



89 備註：88下至89年度為1年半經費