

表一

院系所學程一覽表

現有系、所別	設置學年度																			新舊學系對照說明						
	85	86	87	88	89	90	91	92	93	94	95	96	97	98	99	100	101	102	103		104	105	106	107	108	109
研究所																										
教育學院																										
教育學系碩士班、博士班、課程與教學碩士班、課程與教學碩士在職專班、教育行政與管理碩士在職專班、博士班												※														
特殊教育學系碩士班、碩士在職專班						√					※															
幼兒教育學系碩士班、碩士在職專班、早期療育碩士班、早期療育碩士在職專班										√																
體育學系碩士班、碩士在職專班											√															
教育資訊與測驗統計研究所(含碩士班、博士班、國民小學教師在職進修教學碩士學位班、碩士在職專班)		√																								
教師專業碩士學位學程																	√									
管理學院																										
永續觀光暨遊憩管理碩士學位學程													√				※									
事業經營管理碩士班													√				※									
高等教育經營管理碩士學位學程																										
國際經營管理碩士學位學程																				√						
人文學院																										
語文教育學系碩士班、博士班、國民小學教師在職進修教學碩士學位班、華語文教學碩士班								√																		
區域與社會發展學系碩士班、國民小學教師在職進修教學碩士學位班									√								※									
美術學系碩士班、碩士在職專班										√																
音樂學系碩士班											√	※														
英語學系碩士班																							√			
臺灣語文學系碩士班																								√		
諮商與應用心理學系碩士班、碩士在職專班						√						※														
理學院																										
數學教育學系碩士班、國民小學教師在職進修教學碩士學位班、碩士在職專班						√																				
科學教育與應用學系碩士班、碩士在職專班、環境教育及管理碩士班、環境教育及管理碩士在職專班						√						※														
資訊工程學系碩士班													√													
數位內容科技學系碩士班、碩士在職專班														√												
學系																										
教育學院																										
教育學系													※													
特殊教育學系																										
幼兒教育學系																										
體育學系							√																			
管理學院																										
國際企業學系														√												
文化創意產業設計與營運學系														√												
人文學院																										
語文教育學系																										
區域與社會發展學系																										
臺灣語文學系													√													
英語學系														√												
美術學系																										
音樂學系																										
諮商與應用心理學系																										
理學院																										
數學教育學系							√																			
科學教育與應用學系							√																			
資訊工程學系																										
數位內容科技學系																										

註一：本校109學年度組織規程經教育部109年7月27日臺教高(一)字第1090098101號函轉考試院109年10月23日考授銓法四字第1094981462號函修正核備，自108年8月1日生效。

註二：歷年來系所異動情形：

1. 初等教育研究所自84學年度更名為教育研究所，93學年度合併初等教育學系與教育研究所並更名為國民教育學系，95學年度起更名如現況。
2. 數理教育學系於76學年度成立，自87學年度分為數學教育學系及自然科學教育學系，95學年度起更名如現況。
3. 附設幼兒教育師資科於76學年度成立，自83學年度起停止招生。
4. ※之系所為94學年度改制為大學之組織規程奉核定後，95學年度起配合調整系所名稱。

表二

歷年專任教師人數

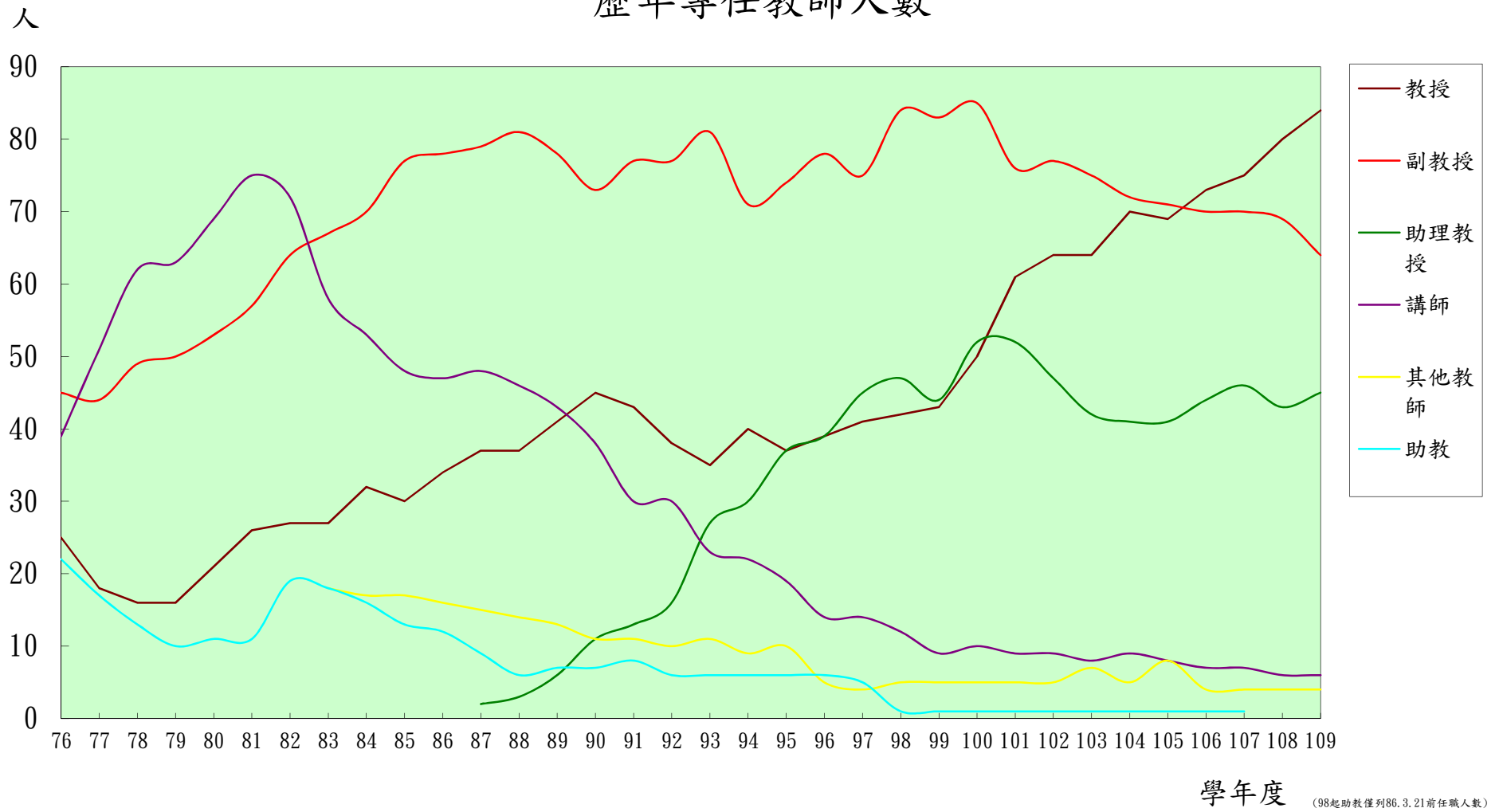
學 年 度	人 數						
	總計	教授	副教授	助理教授	講師	其他教師	助教
七十六	131	25	45		39		22
七十七	130	18	44		51		17
七十八	140	16	49		62		13
七十九	139	16	50		63		10
八十	154	21	53		69		11
八十一	169	26	57		75		11
八十二	182	27	64		72		19
八十三	188	27	67		58	18	18
八十四	188	32	70		53	17	16
八十五	185	30	77		48	17	13
八十六	187	34	78		47	16	12
八十七	190	37	79	2	48	15	9
八十八	187	37	81	3	46	14	6
八十九	188	41	78	6	43	13	7
九十	185	45	73	11	38	11	7
九十一	182	43	77	13	30	11	8
九十二	177	38	77	16	30	10	6
九十三	183	35	81	27	23	11	6
九十四	178	40	71	30	22	9	6
九十五	183	37	74	37	19	10	6
九十六	181	39	78	39	14	5	6
九十七	184	41	75	45	14	4	5
九十八	191	42	84	47	12	5	1
九十九	185	43	83	44	9	5	1
一〇〇	203	50	85	52	10	5	1
一〇一	204	61	76	52	9	5	1
一〇二	203	64	77	47	9	5	1
一〇三	197	64	75	42	8	7	1
一〇四	198	70	72	41	9	5	1
一〇五	198	69	71	41	8	8	1
一〇六	199	73	70	44	7	4	1
一〇七	203	75	70	46	7	4	1
一〇八	202	80	69	43	6	4	0
一〇九	203	84	64	45	6	4	0

註：(1) 八十三學年度以前，軍訓教官以其階級分別。

上校以上比照教授，中校比照副教授，少校、上尉比照講師，中尉比照助教計列；惟自八十三學年度起改列為其他教師。

(2) 自九十八學年度起，助教僅列86年3月21日前任職人數。

歷年專任教師人數



圖一

(98起助教僅列86.3.21前任職人數)

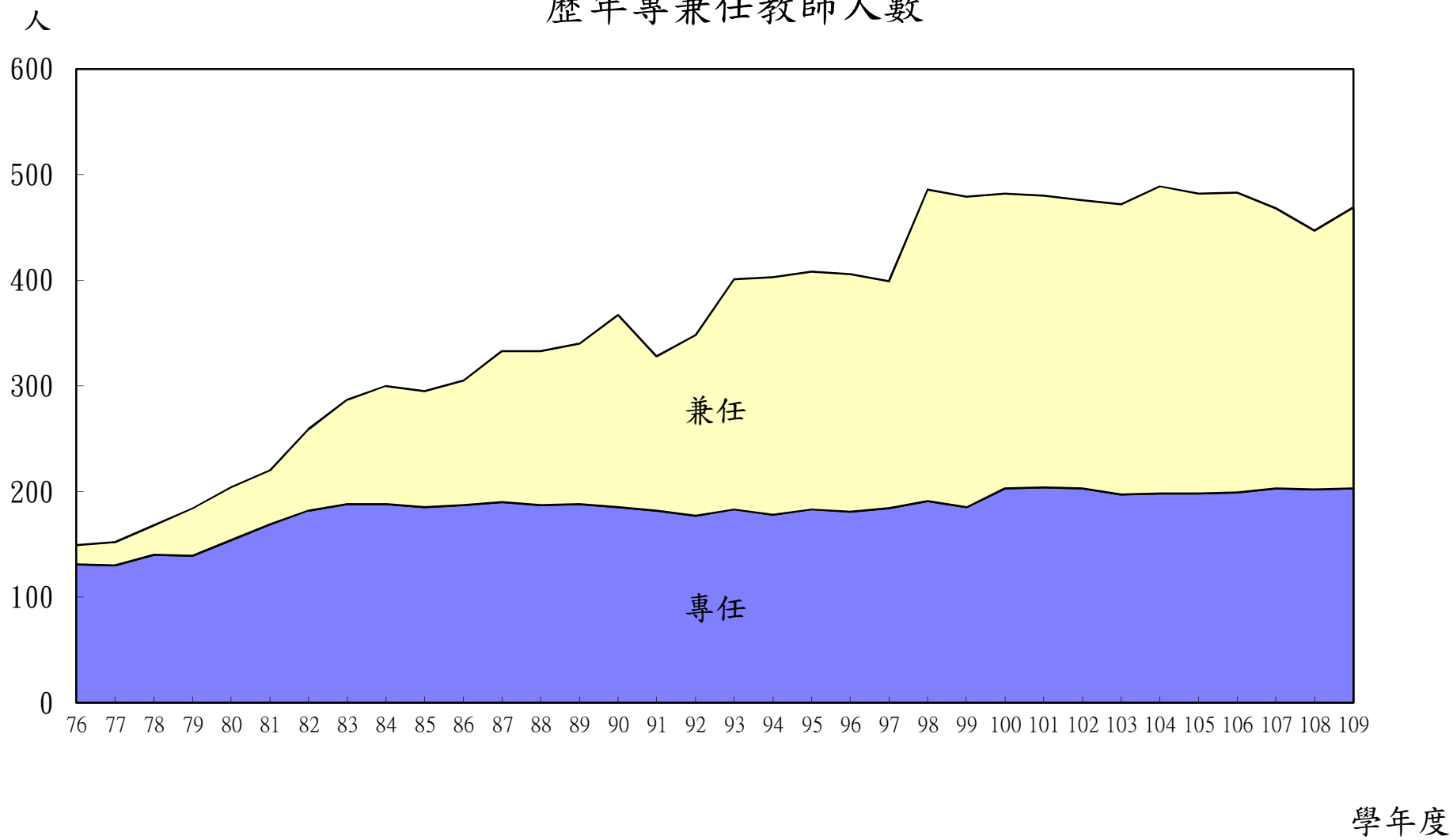
表三

歷年專兼任教師人數

單位：人；%

學 年 度	人 數			百 分 比		
	合 計	專 任	兼 任	合 計	專 任	兼 任
七十六	149	131	18	100.00	87.92	12.08
七十七	152	130	22	100.00	85.53	14.47
七十八	168	140	28	100.00	83.33	16.67
七十九	184	139	45	100.00	75.54	24.46
八十	204	154	50	100.00	75.49	24.51
八十一	220	169	51	100.00	76.82	23.18
八十二	259	182	77	100.00	70.27	29.73
八十三	287	188	99	100.00	65.51	34.49
八十四	300	188	112	100.00	62.67	37.33
八十五	295	185	110	100.00	62.71	37.29
八十六	305	187	118	100.00	61.31	38.69
八十七	333	190	143	100.00	57.06	42.94
八十八	333	187	146	100.00	56.16	43.84
八十九	340	188	152	100.00	55.29	44.71
九十	367	185	182	100.00	50.41	49.59
九十一	328	182	146	100.00	55.49	44.51
九十二	348	177	171	100.00	50.86	49.14
九十三	401	183	218	100.00	45.64	54.36
九十四	403	178	225	100.00	44.17	55.83
九十五	408	183	225	100.00	44.85	55.15
九十六	406	181	225	100.00	44.58	55.42
九十七	399	184	215	100.00	46.12	53.88
九十八	486	191	295	100.00	39.30	60.70
九十九	479	185	294	100.00	38.62	61.38
一〇〇	482	203	279	100.00	42.12	57.88
一〇一	480	204	276	100.00	42.50	57.50
一〇二	476	203	273	100.00	42.65	57.35
一〇三	472	197	275	100.00	41.74	58.26
一〇四	489	198	291	100.00	40.49	59.51
一〇五	482	198	284	100.00	41.08	58.92
一〇六	483	199	284	100.00	41.20	58.80
一〇七	468	203	265	100.00	43.38	56.62
一〇八	447	202	245	100.00	45.19	54.81
一〇九	469	203	266	100.00	43.28	56.72

歷年專兼任教師人數



圖二

表四

歷年專任教師人數(日間部)

109學年度

學年度、系所別 學歷別、年齡別 資格審定別	專任教師													助教		
	總計			教授		副教授		助理教授		講師		其他教師		計	男	女
	計	男	女	男	女	男	女	男	女	男	女	男	女			
七十二	101	74	27	24	7	32	9			18	11			15	7	8
七十三	101	71	30	22	7	29	11			20	12			19	9	10
七十四	98	67	31	24	6	26	11			17	14			26	13	13
七十五	99	66	33	17	5	32	10			17	18			26	14	12
七十六	109	73	36	21	4	34	11			18	21			22	11	11
七十七	113	76	37	17	1	33	11			26	25			17	8	9
七十八	127	80	47	14	2	36	13			30	32			13	4	9
七十九	129	80	49	14	2	34	16			32	31			10	6	4
八十	143	90	53	19	2	35	18			36	33			11	5	6
八十一	158	99	59	22	4	37	20			40	35			11	4	7
八十二	163	98	65	21	6	40	24			37	35			19	6	13
八十三	170	99	71	20	7	43	24			27	31	9	9	18	7	11
八十四	172	97	75	25	7	42	28			23	30	7	10	16	6	10
八十五	172	94	78	23	7	43	34			21	27	7	10	13	5	8
八十六	175	98	77	25	9	45	33			21	26	7	9	12	4	8
八十七	181	99	82	27	10	46	33	1	1	19	29	6	9	9	4	5
八十八	181	99	82	26	11	47	34	1	2	19	27	6	8	6	2	4
八十九	181	99	82	29	12	42	36	3	3	19	24	6	7	7	2	5
九十	178	98	80	31	14	39	34	6	5	16	22	6	5	7	2	5
九十一	174	92	82	30	13	40	37	6	7	10	20	6	5	8	3	5
九十二	171	90	81	25	13	40	37	8	8	11	19	6	4	6	3	3
九十三	177	86	91	21	14	42	39	11	16	6	17	6	5	6	3	3
九十四	172	83	89	24	16	32	39	16	14	6	16	5	4	6	3	3
九十五	177	85	92	22	15	33	41	19	18	6	13	5	5	6	3	3
九十六	175	87	88	24	15	33	34	22	17	4	10	3	2	6	3	3
九十七	179	90	89	26	15	33	42	25	20	4	10	2	2	5	2	3
九十八	190	98	92	26	16	42	42	23	24	4	8	3	2	1	0	1
九十九	184	97	87	26	17	44	39	21	23	3	6	3	2	1	0	1
一〇〇	202	112	90	32	18	43	42	29	23	4	6	4	1	1		1
一〇一	203	113	90	39	22	37	39	30	22	3	6	4	1	1		1
一〇二	202	115	87	42	22	36	41	30	17	3	6	4	1	1		1
一〇三	196	112	84	40	24	36	39	28	14	2	6	6	1	1		1
一〇四	197	115	82	42	28	39	33	27	14	3	6	4	1	1		1
一〇五	197	115	82	42	27	40	31	27	14	2	6	4	4	1		1
一〇六	198	115	83	49	25	36	33	27	17	1	6	2	2	1		1
一〇七	203	120	83	49	27	39	31	29	17	1	6	2	2	1		1
一〇八	202	121	81	54	27	38	30	26	15	1	5	2	4	0	0	0

歷 年 專 任 教 師 人 數 (日 間 部)

109學年度

學年度、系所別 學歷別、年齡別 資格審定別	專 任 教 師													助 教		
	總 計			教 授		副 教 授		助 理 教 授		講 師		其 他 教 師		計	男	女
	計	男	女	男	女	男	女	男	女	男	女	男	女			
一〇九	203	121	82	56	28	34	30	27	18	2	4	2	2	0	0	0
系所別																
教育學院																
教育學系(碩、博士班)	11	8	3	3	2	3	1	2	0	0	0	0	0			
教師專業碩士學位學程	2	2	0					2								
特殊教育學系(碩士班)	10	5	5	2	2	2	3	1	0	0	0	0	0			
幼兒教育學系(碩士班)	12	0	12	0	4	0	6	0	1	0	1	0	0			
體育學系(碩士班)	10	9	1	3	0	1	1	4	0	1	0	0	0			
教育資訊與測驗統計研究所	8	4	4	2	1	1	1	1	2	0	0		0			
管理學院																
國際企業學系	7	6	1	2	1	3	0	1	0	0	0	0	0			
永續觀光暨遊憩管理碩士學位學程	3	2	1	1	0	1	1	0	0	0	0	0	0			
高等教育經營管理碩士學位學程	3	2	1	1	0	1	0	0	1	0	0	0	0			
文化創意產業設計與營運學系	10	9	1	6	1	2	0	1	0	0	0	0	0			
人文學院																
語文教育學系(碩、博士班)	15	7	8	2	2	3	4	2	1	0	1	0	0			
區域及社會發展學系(碩士班)	10	5	5	1	2	1	1	2	1	1	1	0	0			
臺灣語文學系	9	6	3	1	0	4	2	1	1	0	0	0	0			
英語學系	11	4	7	0	1	2	3	2	3	0	0	0	0			
美術學系(碩士班)	10	7	3	6	3	1	0	0	0	0	0	0	0			
音樂學系(碩士班)	9	4	5	1	2	0	2	3	0	0	1	0	0			
諮商與應用心理學系(碩士班)	10	2	8	1	2	0	3	1	3	0	0	0	0			
理學院																
數學教育學系(碩士班)	10	8	2	5	1	1	0	2	1	0	0	0	0			
科學教育與應用學系(碩士班)	14	9	5	8	1	1	1	0	3	0	0	0	0			
資訊工程學系	10	8	2	6	1	2	0	0	1	0	0	0	0			
數位內容科技學系(碩士班)	9	8	1	4	0	4	1	0	0	0	0	0	0			
通識教育中心	4	2	2	0	2	1	0	1	0	0	0	0	0			
師資培育暨就業輔導處	1	1	0	0	0	0	0	1	0	0	0	0	0			
軍訓教官	4	2	2	0	0	0	0	0	0	0	0	2	2			
校長	1	1	0	1	0	0	0	0	0	0	0	0	0			

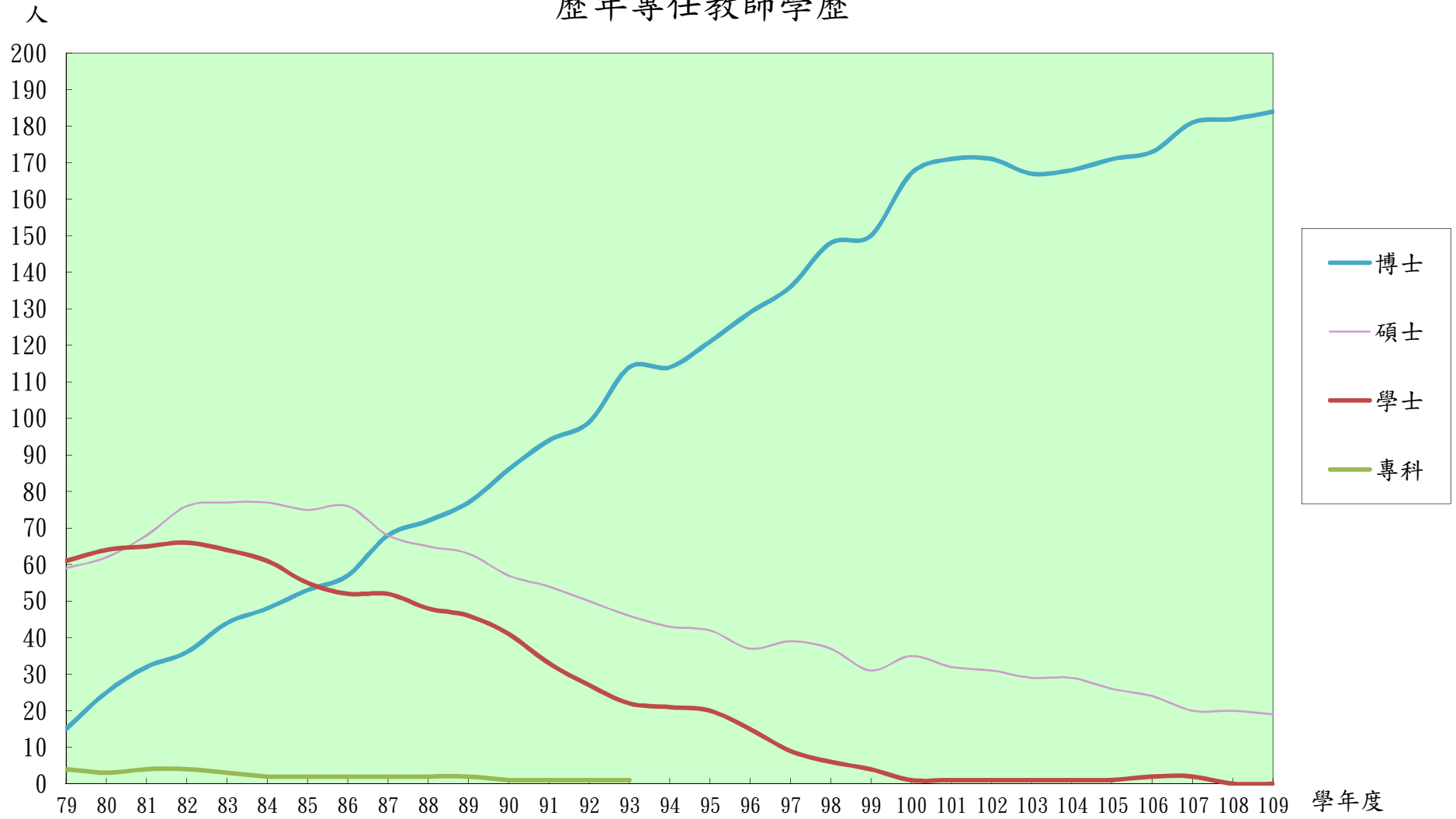
歷年專任教師—按學歷別分

單位：人；%

學 年 度	人 數					百 分 比				
	合 計	博 士	碩 士	學 士	專 科	合 計	博 士	碩 士	學 士	專 科
七十九	139	15	59	61	4	100.00	10.79	42.45	43.88	2.88
八十	154	25	62	64	3	100.00	16.23	40.26	41.56	1.95
八十一	169	32	68	65	4	100.00	18.93	40.24	38.46	2.37
八十二	182	36	76	66	4	100.00	19.78	41.76	36.26	2.20
八十三	188	44	77	64	3	100.00	23.40	40.96	34.04	1.60
八十四	188	48	77	61	2	100.00	25.53	40.96	32.45	1.06
八十五	185	53	75	55	2	100.00	28.65	40.54	29.73	1.08
八十六	187	57	76	52	2	100.00	30.48	40.64	27.81	1.07
八十七	190	68	68	52	2	100.00	35.79	35.79	27.37	1.05
八十八	187	72	65	48	2	100.00	38.50	34.76	25.67	1.07
八十九	188	77	63	46	2	100.00	40.96	33.51	24.47	1.06
九十	185	86	57	41	1	100.00	46.49	30.81	22.16	0.54
九十一	182	94	54	33	1	100.00	51.65	29.67	18.13	0.55
九十二	177	99	50	27	1	99.99	55.93	28.25	15.25	0.56
九十三	183	114	46	22	1	100.01	62.30	25.14	12.02	0.55
九十四	178	114	43	21		100.00	64.04	24.16	11.80	
九十五	183	121	42	20		100.00	66.12	22.95	10.93	
九十六	181	129	37	15		100.00	71.27	20.44	8.29	
九十七	184	136	39	9		100.00	73.91	21.20	4.89	
九十八	191	148	37	6		100.00	77.49	19.37	3.14	
九十九	185	150	31	4		100.00	81.08	16.76	2.16	
一〇〇	203	167	35	1		100.00	82.27	17.24	0.49	
一〇一	204	171	32	1		100.00	83.82	15.69	0.49	
一〇二	203	171	31	1		100.00	84.24	15.27	0.49	
一〇三	197	167	29	1		100.00	84.77	14.72	0.51	
一〇四	198	168	29	1		100.00	84.85	14.65	0.50	
一〇五	198	171	26	1		100.00	86.36	13.13	0.51	
一〇六	199	173	24	2		100.00	86.93	12.06	1.01	
一〇七	203	181	20	2		100.00	89.16	9.85	0.99	
一〇八	202	182	20	0		100.00	90.10	9.90	0.00	
一〇九	203	184	19	0		100.00	90.64	9.36	0.00	

註：七十九學年度以前無此項資料且自九十八學年度起，助教僅列86年3月21日前任職人數。

歷年專任教師學歷



圖三

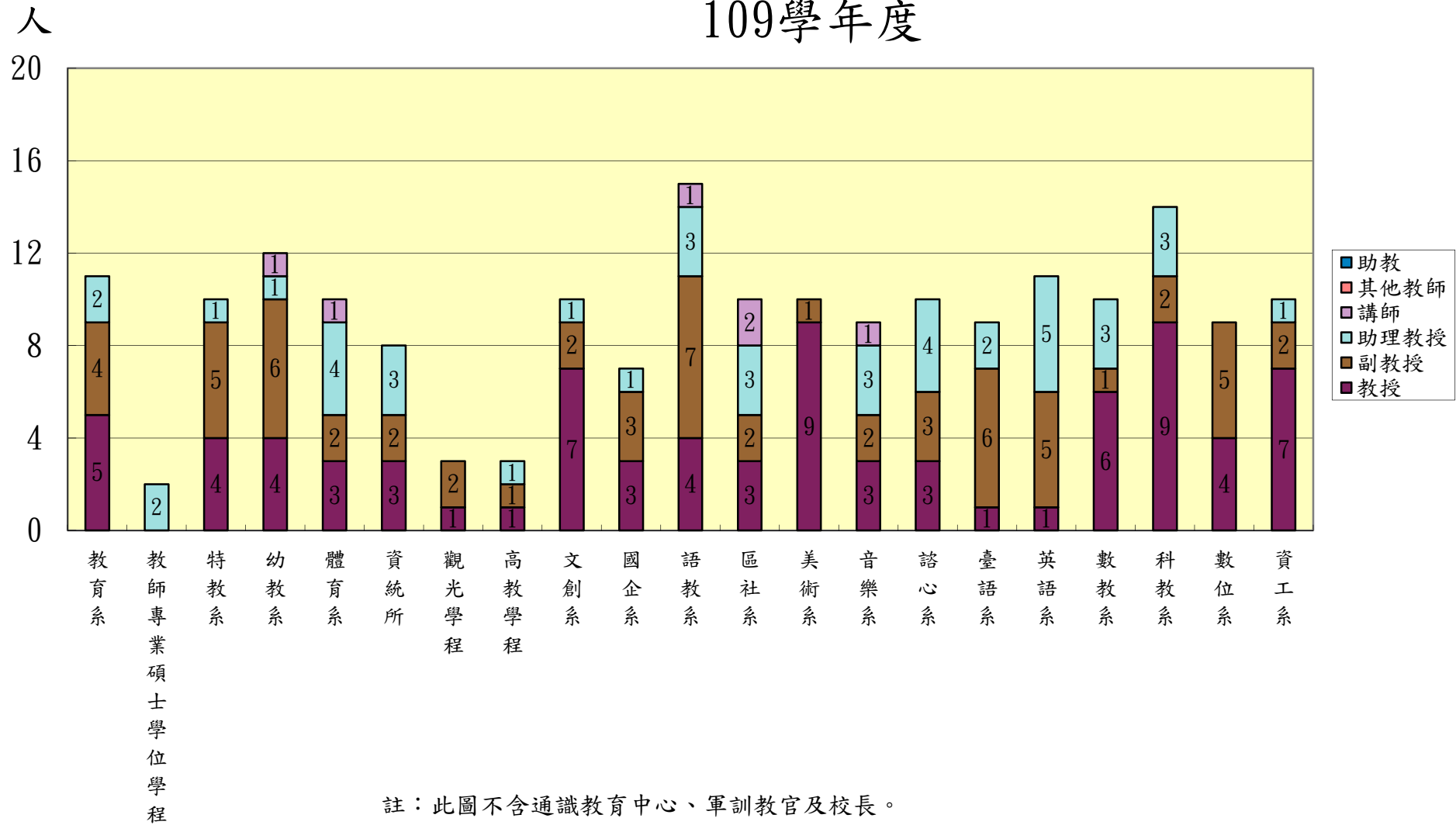
表六

專任教師職稱 — 按系所別分 109學年度

系所別	人 數						
	總計	教授	副教授	助理教授	講師	其他教師	助教
百分比	100	41.38	31.53	22.17	2.96	1.97	0.00
總計	203	84	64	45	6	4	0
教育學院							
教育學系(碩博士班)	11	5	4	2			
教師專業碩士學位學程	2			2			
特殊教育學系(碩士班)	10	4	5	1			
幼兒教育學系(碩士班)	12	4	6	1	1		
體育學系(碩士班)	10	3	2	4	1		
教育資訊與測驗統計研究所(碩博士班)	8	3	2	3			
管理學院							
永續觀光暨遊憩管理碩士學位學程	3	1	2	0			
高等教育經營管理碩士學位學程	3	1	1	1			
國際企業學系	7	3	3	1			
文化創意產業設計與營運學系	10	7	2	1			
人文學院							
語文教育學系(碩博士班)	15	4	7	3	1		
區域與社會發展學系(碩士班)	10	3	2	3	2		
美術學系(碩士班)	10	9	1				
音樂學系(碩士班)	9	3	2	3	1		
諮商與應用心理學系(碩士班)	10	3	3	4			
臺灣語文學系	9	1	6	2			
英語學系(碩士班)	11	1	5	5			
理學院							
數學教育學系(碩士班)	10	6	1	3			
科學教育與應用學系(碩士班)	14	9	2	3			
資訊工程學系	10	7	2	1			
數位內容科技學系(碩士班)	9	4	5				
通識教育中心	4	2	1	1			
師資培育暨就業輔導處	1			1			
軍訓教官	4					4	
校長	1	1					

專任教師人數—按系所別分

109學年度



圖四

表七

職員、警衛、工友人數

89-109學年度

年度	總計	合計		秘書室		教務處		學務處		總務處		主計室		人事室		圖書管理		體育衛生		產學合作 (含育成)		國際交流		資訊人員		助教		其他		警衛	工友(含技工)		
		男	女	男	女	男	女	男	女	男	女	男	女	男	女	男	女	男	女	男	女	男	女	男	女	男	女	男	女		合計	男	女
89	75	26	49	2	2	0	5	2	4	10	5	0	6	0	5	1	4	1	2									10	16	3	36	23	13
90	73	25	48	1	2	1	6	2	4	11	4	0	6	0	5	1	3	1	2									8	16	3	34	23	11
91	74	22	52	2	2	1	6	2	4	8	6	0	6	1	4	1	3	1	2									6	19	3	32	22	10
92	74	22	52	2	2	1	6	2	5	9	5	0	6	1	4	1	4	0	2									6	18	3	30	20	10
93	72	24	48	1	1	2	7	1	8	10	4	0	5	1	2	1	4	0	0									8	17	3	29	19	10
94	69	23	46	2	2	6	19	2	7	9	5	0	5	1	4	0	4	0	0									3		2	29	19	10
95	70	23	47	2	2	4	7	2	9	9	5	0	6	1	4	0	4	0	0									5	10	2	28	18	10
96	69	24	45	2	2	3	4	2	8	8	7	0	6	2	2	1	4	0	0									6	12	2	28	19	9
97	151	37	114	2	4	2	11	5	9	11	16	-	6	2	4	1	9	2	5									12	50	2	28	19	9
98	148	34	114	2	4	-	12	6	10	9	17	-	7	2	4	1	9	-	2							2	2	12	47	2	28	19	9
99	150	38	112	2	5	1	11	6	12	11	16	-	8	1	4	1	9	-	2							2	2	14	43	2	24	15	9
100	154	35	119	1	6	1	10	4	15	13	15	1	7	3	3	1	9	-	2	1	-	1	4	3	2	-	1	6	45	2	23	14	9
101	143	29	114	-	4	1	11	5	12	6	17	1	7	4	3	-	10	-	1	1	-	1	4	3	2	4	22	3	21	5	23	14	9
102	142	29	113	-	4	1	10	5	14	5	16	1	7	4	3	-	9	-	2	1	-	1	2	3	2	7	22	1	22	5	23	14	9
103	145	29	116	-	5	1	9	5	13	5	15	1	6	4	3	-	9	-	2	1	1	1	2	3	1	5	28	3	22	5	20	13	7
104	150	28	122	-	7	2	12	6	13	5	17	1	7	3	4	-	9	-	2	-	2	1	3	3	2	5	27	2	17	5	20	12	8
105	149	25	124	-	7	1	14	6	11	4	19	-	7	3	4	-	9	-	2	-	1	-	5	3	2	6	27	2	16	5	18	11	7
106	148	21	127	-	7	3	9	6	13	4	19	-	8	2	5	-	9	-	2	-	2	-	6	-	5	5	27	1	15	5	16	10	6
107	153	27	126		7	1	14	6	11	4	19		7	2	5		9		2		1		7	3	2	6	26	5	16	4	14	8	6
108	157	26	131		6	1	11	8	14	4	19		8	3	4		9		1		2		6	3	2	1	19	6	30	5	10	5	5
109	158	24	134		5	1	11	6	16	4	18		8	3	4	1	8		1		2		6	3	2	1	17	5	36	5	9	4	5

※自97年起含校務基金進用人員

表八

歷年班級數統計

單位：班

學 年 度	總計	日 間 部					在職專班	
		合計	博士班	碩士班	大學部	二 專		五 專
七十六	48	29			6	2	21	19
七十七	52	29			12	2	15	23
七十八	62	30			19	2	9	32
七十九	66	32			26	3	3	34
八十	67	32			28	4		35
八十一	83	36		1	31	4		47
八十二	93	43		2	37	4		50
八十三	107	48		3	43	2		59
八十四	109	51		2	49			58
八十五	109	55		2	53			54
八十六	104	58		4	54			46
八十七	102	62		6	56			40
八十八	106	68		9	59			38
八十九	112	73	1	11	61			39
九十	120	84	2	19	63			36
九十一	124	92	3	25	64			32
九十二	135	102	4	34	64			33
九十三	149	114	6	42	66			35
九十四	149	128	9	50	69			21
九十五	163	141	12	57	72			22
九十六	176	150	14	63	73			26
九十七	186	154	15	67	72			32
九十八	191	155	16	69	70			36
九十九	189	157	18	71	68			32
一〇〇	196	161	20	73	68			35
一〇一	197	165	21	76	68			32
一〇二	212	171	20	83	68			41
一〇三	235	173	18	87	68			62
一〇四	253	181	21	92	68			72
一〇五	158	122	6	48	68			36
一〇六	159	123	6	49	68			36
一〇七	167	125	6	51	68			42
一〇八	168	126	6	52	68			42
一〇九	168	126	6	52	68			42

註：(1) 在職專班係包括夜間班、暑期班及週末班。

(2) 自105學年度起，延修生不計入班級數。

表九

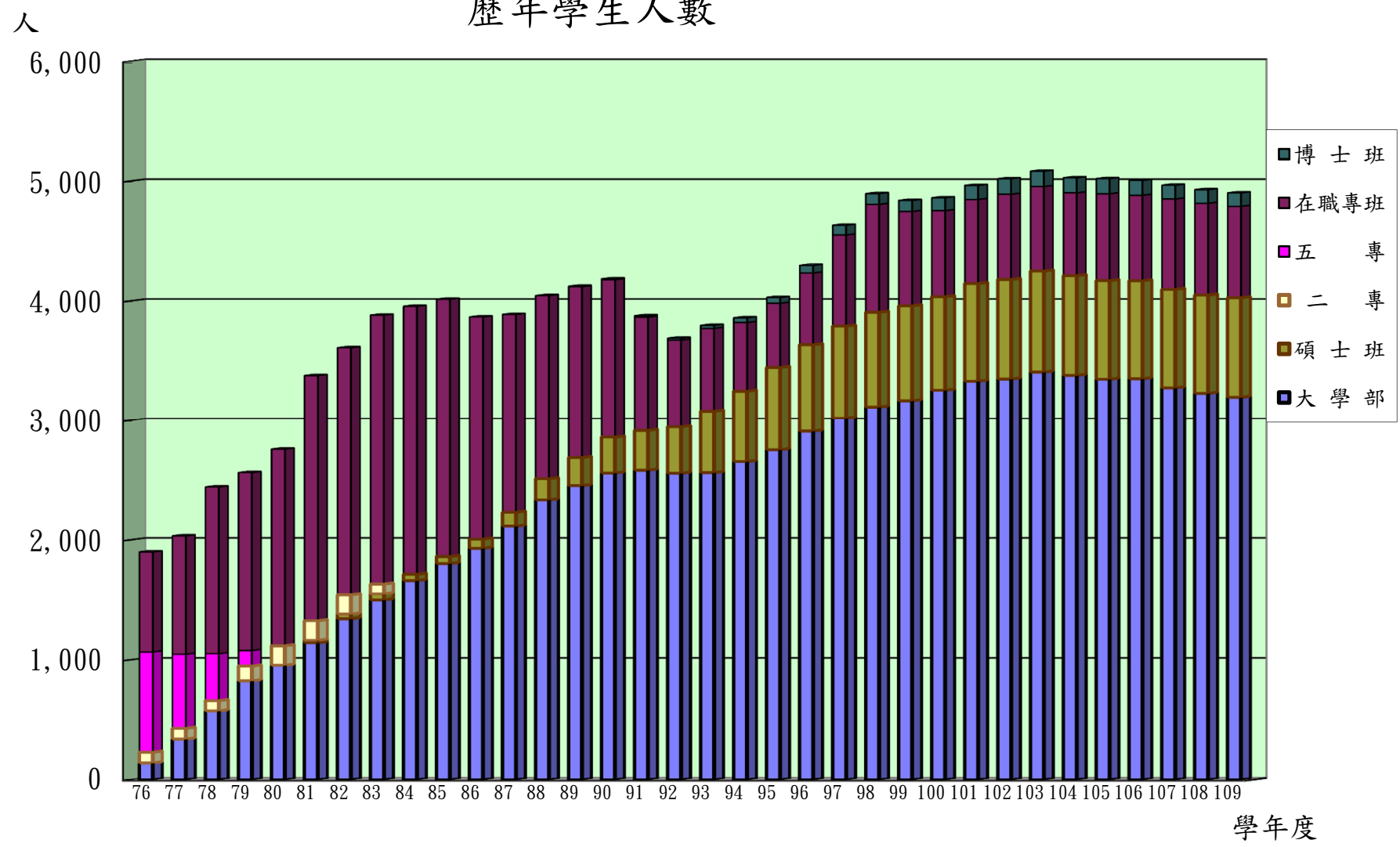
歷年學生人數統計

單位：人

學 年 度	總 計	日 間 部						在職專班
		合計	博士班	碩士班	大 學 部	二 專	五 專	
七十六	1,900	1,066			141	90	835	834
七十七	2,034	1,047			340	90	617	987
七十八	2,442	1,052			575	86	391	1,390
七十九	2,562	1,078			826	123	129	1,484
八十	2,758	1,120			955	163	2	1,638
八十一	3,378	1,327		20	1,143	164		2,051
八十二	3,610	1,544		39	1,343	161	1	2,066
八十三	3,882	1,632		50	1,500	82		2,250
八十四	3,956	1,714		53	1,661			2,242
八十五	4,015	1,862		59	1,803			2,153
八十六	3,867	2,007		77	1,930			1,860
八十七	3,888	2,231		116	2,115			1,657
八十八	4,045	2,511		177	2,334			1,534
八十九	4,123	2,691	3	235	2,453			1,432
九十	4,185	2,866	7	301	2,558			1,319
九十一	3,877	2,927	12	333	2,582			950
九十二	3,690	2,961	16	389	2,556			729
九十三	3,797	3,105	25	519	2,561			692
九十四	3,860	3,286	39	593	2,654			574
九十五	4,030	3,495	49	693	2,753			535
九十六	4,297	3,699	63	727	2,909			598
九十七	4,632	3,872	81	770	3,021			760
九十八	4,896	3,996	90	792	3,114			900
九十九	4,839	4,052	92	793	3,167			787
一〇〇	4,861	4,143	107	781	3,255			718
一〇一	4,964	4,263	117	816	3,330			701
一〇二	5,020	4,309	129	831	3,349			711
一〇三	5,083	4,378	128	843	3,407			705
一〇四	5,028	4,338	126	833	3,379			690
一〇五	5,021	4,296	126	823	3,347			725
一〇六	5,006	4,293	124	818	3,351			713
一〇七	4,966	4,212	115	822	3,275			754
一〇八	4,929	4,164	114	821	3,229			765
一〇九	4,902	4,139	112	831	3,196			763

註：在職專班係包括夜間班、暑期班及週末班。

歷年學生人數



圖五

表十一

歷年在職專班學生人數

學 年 度 (系、班 別)	總 計			一 年 級		二 年 級		三 年 級		四 年 級		五 年 級		六 年 級		七 年 級		延 修 生	
	計	男	女	男	女	男	女	男	女	男	女	男	女	男	女	男	女	男	女
七 十 二	728	67	661	34	561	33	100												
七 十 三	965	32	933		390	10	321	22	222										
七 十 四	1,016	10	1,006		325		367	10	314										
七 十 五	760		760		398		362												
七 十 六	834		834		504		330												
七 十 七	987	302	685	302	609		76												
七 十 八	1,390	592	798	294	198	298	186		414										
七 十 九	1,484	818	666	247	285	277	197	294	184										
八 十 一	1,638	756	882	228	352	271	271	257	259										
八 十 二	2,051	942	1,109	210	318	210	312	243	282	279	197								
八 十 三	2,066	798	1,268	148	364	206	308	205	312	239	284								
八 十 四	2,250	728	1,522	174	424	144	441	200	305	208	309	2	43						
八 十 五	2,242	658	1,584	139	397	171	411	144	433	200	304	4	39						
八 十 六	2,153	535	1,618	92	357	135	383	166	401	142	434		43						
八 十 七	1,860	411	1,449	24	360	89	341	132	383	165	316		46					1	3
八 十 八	1,657	285	1,372	42	345	21	354	88	341	129	301	4	28					1	3
八 十 九	1,534	223	1,311	74	328	41	336	22	348	86	298								1
八 十 十	1,432	239	1,193	105	316	73	321	40	331	19	223							2	2
九 十 一	1,319	296	1,023	115	392	105	314	71	317	5									
九 十 二	950	231	719	42	165	54	171	102	313	29	70	4							
九 十 三	729	208	521	88	130	40	158	54	167	19	48							7	18
九 十 四	692	227	465	57	64	86	125	39	154	31	104							14	18
九 十 五	574	207	367	50	49	56	63	85	124	10	83	4	46	1	1			1	
九 十 六	535	188	347	57	136	44	48	57	64	22	19	4	78	4	2				
九 十 七	598	217	381	89	181	55	131	42	49	18	11	8	6	5	2				1
九 十 八	760	257	503	87	183	89	177	55	129	16	7	4	3	3	3	3	1		
九 十 九	900	295	605	82	217	81	170	89	170	22	41	12	4	6	1	0	2	3	0
一 〇 〇 一	787	226	561	60	199	75	208	63	123	14	20	4	8	1	1			9	2
一 〇 〇 二	718	213	505	84	171	59	181	37	116	24	28	6	5	2	4	1	0	0	0
一 〇 〇 三	701	209	492	55	187	73	154	42	116	24	23	11	9	3	3	0	0	1	
一 〇 〇 四	711	197	514	55	186	49	183	48	89	23	41	17	9	5	5	0	1	0	0
一 〇 〇 五	705	200	505	63	182	54	166	24	95	33	43	11	11	2	0	0	0	13	8
一 〇 〇 六	690	184	506	37	197	60	161	36	86	19	34	14	4	6	5	0	0	12	19
一 〇 〇 七	725	176	549	57	183	34	186	38	96	19	44	11	20	17	20				
一 〇 〇 八	713	176	537	56	190	45	170	26	94	25	58	11	15	13	10				
一 〇 〇 九	754	189	565	57	192	49	174	31	111	23	47	13	26	16	15				
一 〇 一 〇	765	180	585	47	199	50	178	36	95	28	78	12	21	6	14	1	0		
一 〇 一 一	763	161	602	50	193	39	182	29	120	23	66	11	28	7	13	2	0	0	0

班級數與學生人數
109學年度

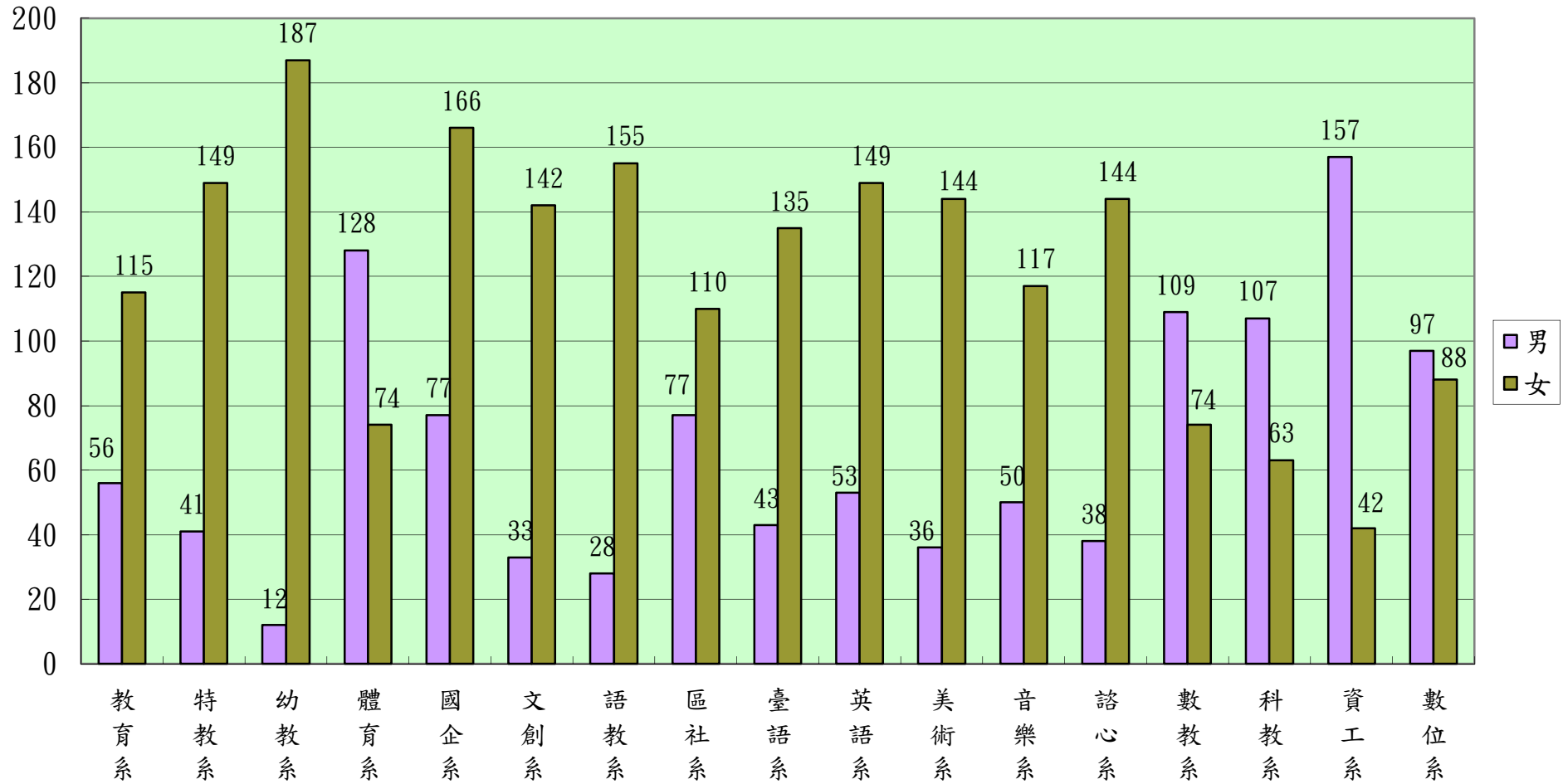
單位：人

系 所 別	班 級 數 (班)	總 計			一年級	二年級	三年級	四年級	五年級	六年級	七年級	延修生
		計	男	女								
總 計	168	4,902	1,625	3,277	1,312	1,282	1,094	1,012	52	31	25	94
研究所	58	943	322	621	302	275	178	141	13	11	23	0
博士班	6	112	43	69	16	17	15	17	13	11	23	0
教育學院												
教育學系	2	48	16	32	6	6	6	7	7	3	13	0
教育測驗統計研究所	2	33	16	17	6	5	5	4	5	5	3	
人文學院												
語文教育學系	2	31	11	20	4	6	4	6	1	3	7	
碩士班	52	831	279	552	286	258	163	124	0	0	0	0
教育學院												
教育學系	4	56	11	45	14	12	11	19				
特殊教育學系	2	33	9	24	16	8	6	3				
幼兒教育學系	4	68	10	58	18	21	15	14				
體育學系	2	28	17	11	11	10	5	2				
教育資訊與測驗統計研究所	2	40	24	16	13	15	8	4				
教師專業碩士學位學程	4	81	28	53	47	27	7					
管理學院												
事業經營管理碩士班	2	38	8	30	14	14	5	5				
永續觀光暨遊憩管理碩士學位學程	2	30	11	19	11	10	4	5				
高等教育經營管理碩士學位學程	2	20	9	11	6	7	5	2				
國際經營管理碩士學位學程(IMBA)	2	13	5	8	3	3	4	3				
人文學院												
語文教育學系	4	62	9	53	19	15	13	15				
區域與社會發展學系	2	27	8	19	10	6	6	5				
美術學系	2	48	20	28	12	14	12	10				
音樂學系	2	44	13	31	14	16	11	3				
諮商與應用心理學系	2	65	17	48	17	15	15	18				
臺灣語文學系	2	19	5	14	8	5	6					
英語學系	2	21	3	18	10	7	4					
理學院												
數學教育學系	2	40	16	24	10	13	11	6				
科學教育與應用學系	4	43	16	27	14	18	6	5				
數位內容科技學系	2	22	12	10	8	10	2	2				
資訊工程學系	2	33	28	5	11	12	7	3				
大學部	68	3,196	1,142	2,054	767	786	767	782	0	0	0	94
教育學院												
教育學系	4	171	56	115	46	43	44	36				2
特殊教育學系	4	190	41	149	44	48	49	49				
幼兒教育學系	4	199	12	187	49	48	49	52				1
體育學系	4	202	128	74	46	55	49	40				12
管理學院												
國際企業學系	4	243	77	166	53	64	64	58				4
文化創意產業設計與營運學系	4	175	33	142	43	46	36	46				4
人文學院												
語文教育學系	4	183	28	155	45	45	45	45				3
區域與社會發展學系	4	187	77	110	46	44	46	45				6
臺灣語文學系	4	178	43	135	48	46	33	39				12
英語學系	4	202	53	149	46	49	52	48				7
美術學系	4	180	36	144	41	45	43	49				2
音樂學系	4	167	50	117	30	36	42	42				17
諮商與應用心理學系	4	182	38	144	47	42	44	45				4
理學院												
數學教育學系	4	183	109	74	41	45	43	47				7
科學教育與應用學系	4	170	107	63	42	46	36	44				2
資訊工程學系	4	199	157	42	51	42	49	48				9
數位內容科技學系	4	185	97	88	49	42	43	49				2
在職專班	42	763	161	602	243	221	149	89	39	20	2	0
暑期碩士班	20	249	73	176	68	67	49	33	21	9	2	0
教育學院												
體育學系	4	53	31	22	16	13	6	8	7	3		
人文學院												
區域與社會發展學系	4	59	12	47	15	19	12	6	4	1	2	
美術學系	4	78	16	62	18	19	19	15	4	3		
理學院												
科學教育與應用學系	8	59	14	45	19	16	12	4	6	2		
夜間碩士班	22	514	88	426	175	154	100	56	18	11	0	0
教育學院												
教育學系	4	110	23	87	37	33	20	11	4	5		
教育資訊與測驗統計研究所	2	27	9	18	14	10	3					
特殊教育學系	2	57	7	50	23	22	9	3				
幼兒教育學系	4	114	3	111	35	28	19	17	10	5		
人文學院												
諮商與應用心理學系	2	62	8	54	15	15	19	13				
語文教育學系	2	29	2	27	10	7	10	2				
理學院												
數學教育學系	2	43	9	34	13	12	9	9				
數位內容科技學系	2	38	15	23	12	13	7	1	4	1		
管理學院												
國際經營管理碩士在職專班(EMBA)	2	34	12	22	16	14	4					

學生人數(大學部)

109學年度

人



圖六

表十三

平均每班學生人數
109學年度

系 所 別	學生人數 (1)	專任教師 人 數 (2)	班 級 數 (3)	平均每班 學生人數 (1) / (3)
總 計	4,139	193	126	32.85
研究所	943	16	58	16.26
博士班				
教育學院				
教育學系博士班	48		2	24.00
教育資訊與測驗統計研究所博士班	33		2	16.50
人文學院				
語文教育學系博士班	31		2	15.50
碩士班				
教育學院				
教育學系碩士班	56		4	14.00
特殊教育學系碩士班	33		2	16.50
幼兒教育學系碩士班	68		4	17.00
體育學系碩士班	28		2	14.00
教育資訊與測驗統計研究所	40	8	2	20.00
教師專業碩士學位學程	81	2	4	20.25
管理學院				
事業經營管理碩士班	38		2	19.00
永續觀光暨遊憩管理碩士學位學程	30	3	2	15.00
高等教育經營管理碩士學位學程	20	3	2	10.00
國際經營管理碩士學位學程	13		2	6.50
人文學院				
語文教育學系碩士班	62		4	15.50
區域與社會發展學系碩士班	27		2	13.50
美術學系碩士班	48		2	24.00
音樂學系碩士班	44		2	22.00
英語學系碩士班	21		2	10.50
臺灣語文學系碩士班	19		2	9.50
諮商與應用心理學系碩士班	65		2	32.50
理學院				
數學教育學系碩士班	40		2	20.00
科學教育與應用學系碩士班	43		4	10.75
資訊工程學系碩士班	33		2	16.50
數位內容科技學系碩士班	22		2	11.00
大學部	3,196	177	68	47.00
教育學院				
教育學系	171	11	4	42.75
特殊教育學系	190	10	4	47.50
幼兒教育學系	199	12	4	49.75
體育學系	202	10	4	50.50
管理學院				
國際企業學系	243	7	4	60.75
文化創意產業與設計營運學系	175	10	4	43.75
人文學院				
語文教育學系	183	15	4	45.75
區域與社會發展學系	187	10	4	46.75
臺灣語文學系	178	9	4	44.50
英語學系	202	11	4	50.50
美術學系	180	10	4	45.00
音樂學系	167	9	4	41.75
諮商與應用心理學系	182	10	4	45.50
理學院				
數學教育學系	183	10	4	45.75
科學教育與應用學系	170	14	4	42.50
資訊工程學系	199	10	4	49.75
數位內容科技學系	185	9	4	46.25

註：1. 本表專任教師人數不含校長、通識中心、師培中心、軍訓教官人數。
2. 本表學生人數及班級數不含在職進修專班。
3. 全校生師比為4139/193=21.45。

表十四

歷年生師比及平均每班學生人數(大學部)

學 年 度	學生人數 (1)	專任教師人數 (2)	班級數 (3)	生師比例 (1)/(2)	平均每班學生人數 (1)/(3)
七十六	1,066	109	29	9.78	36.76
七十七	1,047	113	29	9.27	36.10
七十八	1,052	127	30	8.28	35.07
七十九	1,078	129	32	8.36	33.69
八十	1,120	143	32	7.83	35.00
八十一	1,307	153	35	8.54	37.34
八十二	1,505	159	41	9.47	36.71
八十三	1,582	167	45	9.47	35.16
八十四	1,661	169	49	9.83	33.90
八十五	1,803	170	53	10.61	34.02
八十六	1,930	172	54	11.22	35.74
八十七	2,115	173	56	12.23	37.77
八十八	2,334	173	59	13.49	39.56
八十九	2,453	169	61	14.51	40.21
九十	2,558	162	63	14.37	40.60
九十一	2,582	159	64	16.24	40.34
九十二	2,556	157	64	16.28	39.94
九十三	2,561	162	66	15.81	38.80
九十四	2,654	157	69	16.90	38.46
九十五	2,753	163	72	16.89	38.24
九十六	2,909	156	73	18.65	39.85
九十七	3,021	163	72	18.53	41.96
九十八	3,114	169	70	18.43	44.49
九十九	3,167	163	68	19.43	46.57
一〇〇	3,255	183	68	17.79	47.87
一〇一	3,330	185	68	18.00	48.97
一〇二	3,349	184	68	18.20	49.25
一〇三	3,407	181	68	18.82	50.10
一〇四	3,379	182	68	18.57	49.69
一〇五	3,347	182	68	18.39	49.22
一〇六	3,351	184	68	18.21	49.28
一〇七	3,275	189	68	17.33	48.16
一〇八	3,229	187	68	17.27	47.49
一〇九	3,196	186	68	17.18	47.00

註:1. 生師比例 = 學生人數 / 專任教師人數。

2. 平均每班學生人數 = 學生人數 / 班級數。

3. 本表碩、博士班不計入，故學生人數、專任教師人數與班級數均已扣除碩、博士班部分。

表十五

歷屆畢業生人數—按學制分

單位：人

學 年 度	合 計	博 士 班	碩 士 班	大 學 部	二 專	五 專	在 職 專 班
七十九	776				41	262	473
八十	821			136	81	128	476
八十一	757			199	82	1	475
八十二	841		5	238	79		519
八十三	761		17	242		1	501
八十四	913		11	332			570
八十五	951		19	352			580
八十六	1,353		19	792			542
八十七	884		28	434			422
八十八	941		50	514			377
八十九	972		61	550			361
九十	1,177		112	612			453
九十一	1,088		103	621			364
九十二	837		65	647			125
九十三	890		131	630			129
九十四	989	7	159	624			199
九十五	993	2	193	579			219
九十六	1,007	3	222	650			132
九十七	1,056	3	238	713			102
九十八	1,273	11	240	713			309
九十九	1,290	13	268	708			301
一〇〇	1,135	7	208	720			200
一〇一	1,209	14	218	746			231
一〇二	1,229	15	239	740			235
一〇三	1,264	16	242	806			200
一〇四	1,226	11	242	801			172
一〇五	1,200	17	227	769			187
一〇六	1,167	15	198	797			157
一〇七	1,180	11	208	784			177
一〇八	1,123	9	200	740			174
歷 年 累 計	31,303	154	3,923	17,189	283	392	9,362

表十八

歷年日間部畢業生人數

單位：人

學年度(系、所別)	計	男	女
七 十 一	223	88	135
七 十 二	214	80	134
七 十 三	45		45
七 十 四	308	129	179
七 十 五	263	137	126
七 十 六	309	133	176
七 十 七	264	110	154
七 十 八	271	112	159
七 十 九	303	132	171
八 十	345	130	215
八 十 一	282	95	187
八 十 二	322	117	205
八 十 三	260	127	133
八 十 四	343	137	206
八 十 五	371	142	229
八 十 六	811	314	497
八 十 七	454	136	318
八 十 八	560	191	369
八 十 九	611	211	400
九 十	724	251	473
九 十 一	724	263	461
九 十 二	712	241	471
九 十 三	761	282	479
九 十 四	790	271	519
九 十 五	774	241	533
九 十 六	875	255	620
九 十 七	954	289	665
九 十 八	964	324	640
九 十 九	989	344	645
一 〇 〇	935	300	635
一 〇 一	978	351	627
一 〇 二	994	333	661
一 〇 三	1064	349	715
一 〇 四	1054	351	703
一 〇 五	1013	327	686
一 〇 六	1010	327	683
一 〇 七	1003	339	664
一 〇 八	949	315	634

學年度(系、所別)	計	男	女
博士班	9	3	6
教育學院			
教育學系	3		3
教育資訊與測驗統計研究所	2	1	1
人文學院			
語文教育學系	4	2	2
碩士班	200	65	135
教育學院			
教育學系	4		4
教師專業碩士學位學程	17	3	14
特殊教育學系	7	2	5
幼兒教育學系	21		21
體育學系	11	7	4
教育資訊與測驗統計研究所	15	8	7
管理學院			
事業經營管理碩士班	9	1	8
永續觀光暨遊憩管理碩士學位學程	5	2	3
高等教育經營管理碩士學位學程	8	2	6
國際經營管理碩士學位學程	3	2	1
人文學院			
語文教育學系	19	3	16
區域與社會發展學系	3		3
美術學系	2	1	1
音樂學系	7	3	4
英語學系	3	0	3
諮商與應用心理學系	27	10	17
理學院			
數學教育學系	5	1	4
科學應用與推廣學系	12	5	7
數位內容科技學系	9	5	4
資訊工程學系	13	10	3
大學部	740	247	493
教育學院			
教育學系	42	13	29
特殊教育學系	49	11	38
幼兒教育學系	57	2	55
體育學系	40	24	16
管理學院			
國際企業系	56	15	41
文化创意產業設計與營運學系	43	9	34
人文學院			
語文教育學系	51	5	46
區域與社會發展學系	48	16	32
臺灣語文學系	28	8	20
英語學系	45	13	32
美術學系	43	9	34
音樂學系	35	9	26
諮商與應用心理學系	44	11	33
理學院			
數學教育學系	33	23	10
科學教育與應用學系	41	23	18
資訊工程學系	41	34	7
數位內容科技學系	44	22	22

註：1. 七十三學年度無五專普通科畢業生，僅二專、幼兒教育師資科畢業生。

2. 八十學年度五專最後一屆畢業。

表十九

歷年在職專班畢業生人數

單位：人

學 年 度 (系、所別)	計	男	女
七 十 一	185	41	144
七 十 二	133	33	100
七 十 三	243	22	221
七 十 四	323	10	313
七 十 五	362		362
七 十 六	331		331
七 十 七	76		76
七 十 八	412		412
七 十 九	473	291	182
八 十	476	279	197
八 十 一	475	235	240
八 十 二	519	206	313
八 十 三	501	203	298
八 十 四	570	141	429
八 十 五	580	162	418
八 十 六	542	133	409
八 十 七	422	83	339
八 十 八	377	24	353
八 十 九	361	34	327
九 十	453	60	393
九 十 一	364	78	286
九 十 二	125	33	92
九 十 三	129	47	82
九 十 四	199	66	133
九 十 五	219	58	161
九 十 六	132	41	91
九 十 七	102	39	63
九 十 八	309	98	211
九 十 九	301	84	217
一 〇 〇	200	54	146
一 〇 一	231	62	169
一 〇 二	235	53	182
一 〇 三	200	37	163
一 〇 四	172	40	132
一 〇 五	187	32	155
一 〇 六	157	26	131
一 〇 七	177	31	146
一 〇 八	174	39	135

學 年 度 (系、所別)	計	男	女
暑期碩士班	55	17	38
教育學院			
體育學系	14	8	6
人文學院			
區域及社會發展學系	20	3	17
美術學系	8	2	6
理學院			
科學教育與應用學系	13	4	9
夜間碩士班	119	22	97
教育學院			
教育學系	21	5	16
特殊教育學系	11		11
幼兒教育學系	32	1	31
教育資訊與測驗統計研究所	16	2	14
理學院			
數學教育學系	7	2	5
數位內容科技學系	7	4	3
人文學院			
諮商與應用心理學系	9	2	7
語文教育學系	7		7
管理學院			
國際經營管理碩士在職專班	9	6	3

註：七十七學年度暑期部幼兒教育師資科因當年招生人收減少，故畢業生減少。

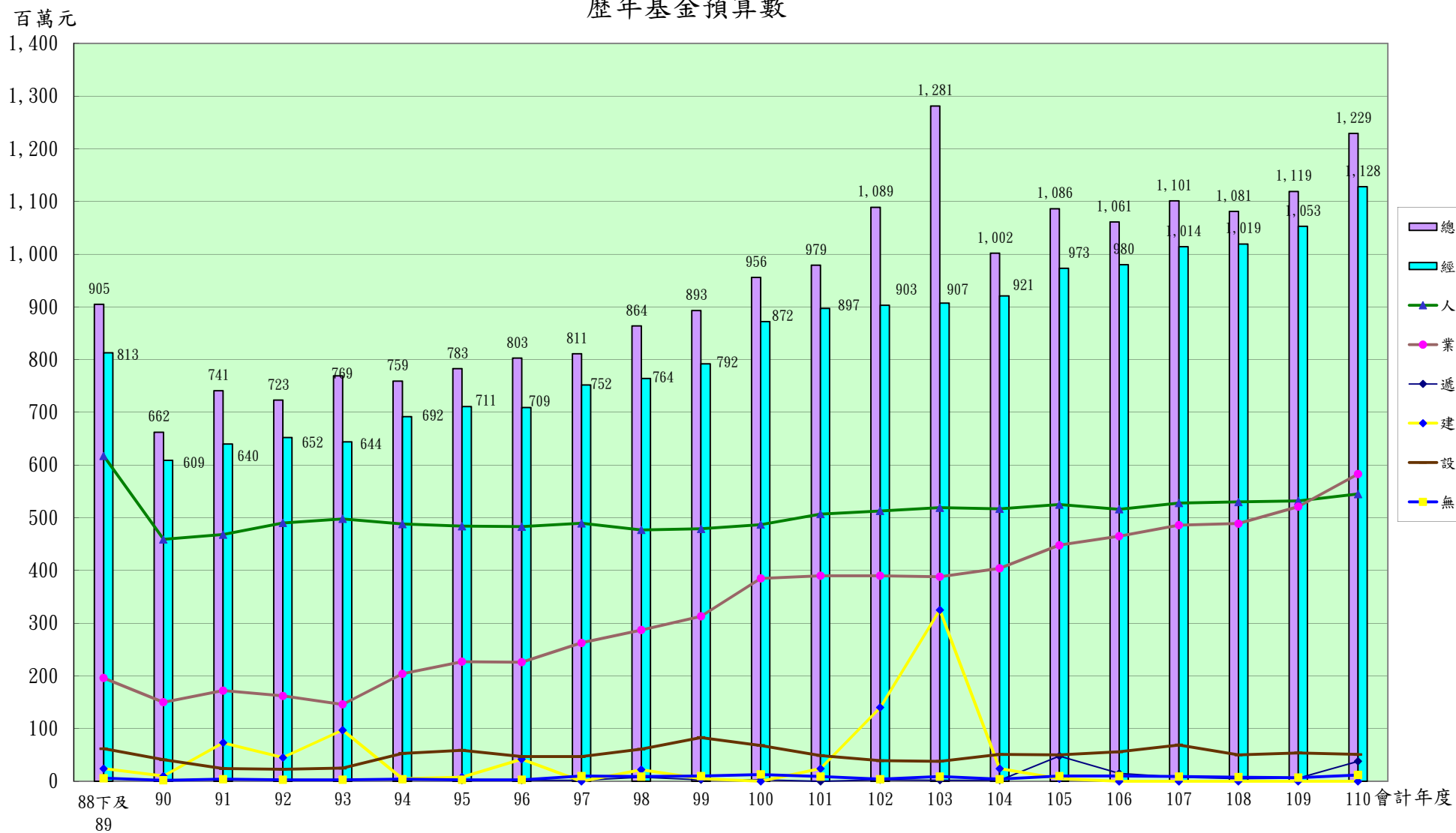
歷年基金預算數

單位：新台幣千元

會計年度	基金預算合計	支出									預計賸餘	補辦預算	備註
		總支出	經常支出			資本支出			無形資產支出	遞延費用			
			小計	人事費	業務費等	小計	建築費	設備費					
八十八下暨八十九	913,778	904,248	812,298	616,644	195,654	85,950	24,438	61,512	6,000		9,530		
九十	678,940	661,743	608,743	458,528	150,215	51,000	10,000	41,000	2,000		17,197		
九十一	772,095	741,410	641,209	468,674	172,535	96,701	73,000	23,701	3,500		30,685	8,711	1.建築費含求真樓預算63,000千元 2.補辦預算為921校舍建物修繕
九十二	735,533	723,325	652,493	489,924	162,569	67,832	45,332	22,500	3,000		12,208	21,000	1.建築費含求真樓預算37,832千元 2.補辦預算為求真樓新建工程
九十三	784,924	769,442	644,133	497,673	146,460	122,309	97,309	25,000	3,000		15,482	75,726	1.建築費含求真樓預算82,309千元 2.補辦預算為求真樓新建工程
九十四	783,633	759,473	693,403	488,433	204,970	57,770	5,000	52,770	3,300	5,000	24,160		
九十五	785,422	783,168	711,568	484,312	227,256	66,300	8,000	58,300	3,300	2,000	2,254	45,636	1.建築費為興建國際交流中心 2.補辦預算為求真樓新建工程
九十六	804,959	802,959	709,123	482,626	226,497	88,650	41,900	46,750	3,186	2,000	2,000	22,818	1.建築費為興建國際交流中心 2.補辦預算為求真樓音樂廳裝修設備工程款於94年度奉准先行辦理，本年度補辦預算。
九十七	810,733	810,733	752,125	489,540	262,585	46,920	0	46,920	9,688	2,000	-	-	
九十八	863,798	863,798	763,741	477,159	286,582	83,031	21,730	61,301	9,026	8,000	-	-	建築費為學人宿舍新建工程。
九十九	892,329	892,329	791,209	478,622	312,587	88,183	4,800	83,383	9,937	3,000	-	-	建築費為學人宿舍新建工程。
一〇〇	962,052	956,208	872,132	486,657	385,475	68,107	0	68,107	12,969	3,000	5,844		
一〇一	978,924	978,924	897,176	507,406	389,770	72,890	24,000	48,890	8,858	-			建築費為英才教學大樓新建工程。
一〇二	1,088,817	1,088,519	902,889	513,314	389,575	179,000	140,000	39,000	3,630	3,000	298		建築費為英才教學大樓新建工程。
一〇三	1,281,192	1,281,183	907,409	519,102	388,307	362,950	324,631	38,319	8,824	2,000	9		建築費為英才教學大樓新建工程。
一〇四	1,006,495	1,002,993	920,593	517,040	403,553	75,908	24,450	51,458	4,492	2,000	3,502		建築費為英才教學大樓新建工程。
一〇五	1,085,984	1,085,522	972,856	524,872	447,984	54,900	5,000	49,900	10,016	47,750	462		建築費為英才教學大樓新建工程。
一〇六	1,062,085	1,061,221	980,143	515,634	464,509	56,329	0	56,329	9,999	14,750	864		
一〇七	1,100,652	1,100,529	1,014,097	528,005	486,092	69,172		69,172	9,260	8,000	123		
一〇八	1,082,122	1,081,406	1,018,907	529,656	489,251	49,709		49,709	7,790	5,000	716		
一〇九	1,121,696	1,119,699	1,052,561	531,764	520,797	54,212		54,212	6,926	6,000	1,997		
一一〇	1,217,471	1,229,734	1,128,003	544,508	583,495	51,187		51,187	12,544	38,000	(12,263)		

註：本表不含中教大附小資料。

歷年基金預算數



圖七

表二十一

歷年基金預算收支綜計表

單位：新台幣千元

項 目	110年度	109年度	108年度	107年度	106年度	105年度	104年度	103年度	102年度	101年度
一、經常收入(A)=(A1+A2)	1,115,740	1,054,558	1,019,623	1,014,220	981,007	973,318	924,095	907,418	903,187	897,176
補助收入(A1)	556,144	544,063	526,812	528,351	499,150	499,301	500,831	502,197	505,818	512,078
教學研究補助收入	462,144	462,144	462,063	461,351	431,350	432,101	432,101	429,192	433,216	433,216
其他補助收入	94,000	81,919	64,749	67,000	67,800	67,200	68,730	73,005	72,602	78,862
自籌收入(A2)	559,596	510,495	492,811	485,869	481,857	474,017	423,264	405,221	397,369	385,098
學雜費收入	235,657	241,530	242,247	244,975	245,576	244,046	239,215	232,305	227,416	228,137
建教合作收入	210,000	175,000	160,000	153,225	149,350	145,000	104,840	96,923	96,567	90,222
推廣教育收入	42,140	26,540	22,900	21,265	19,642	19,642	19,642	16,358	12,280	12,280
財務收入	12,113	11,801	11,710	10,450	9,860	8,600	8,400	8,450	10,732	9,205
權利金收入	100	100	20	20	20	-	-	-	-	-
雜項業務收入	4,086	4,024	4,434	4,434	4,959	5,483	5,489	7,675	8,244	2,994
業務外收入	55,500	51,500	51,500	51,500	52,450	51,246	45,678	43,510	42,130	42,260
二、經常支出(B)	1,128,003	1,052,561	1,018,907	1,014,097	980,143	972,856	920,593	907,409	902,889	897,176
教學研究訓輔成本	701,379	679,039	659,844	654,240	642,465	632,850	623,668	620,654	620,638	622,819
建教合作成本	199,000	167,000	152,000	145,564	141,882	137,750	98,880	91,520	89,703	86,057
推廣教育成本	37,926	23,886	19,465	18,075	14,525	14,525	14,525	12,288	9,624	9,824
學生公費及獎勵金	19,000	19,900	19,900	19,900	19,900	19,900	19,900	19,900	19,118	19,118
管理及總務費用	121,101	120,932	125,484	128,562	126,034	134,514	130,854	132,922	134,258	134,590
雜項業務費用	4,086	4,024	4,434	4,434	4,959	5,483	5,489	5,945	4,973	2,361
業務外費用	45,511	37,780	37,780	43,322	30,378	27,834	27,277	24,180	24,575	22,407
三、年度賸餘(A)-(B)	(12,263)	1,997	716	123	864	462	3,502	9	298	-
四、固定資產擴充改良(C)=(C1+C2)	51,187	54,212	49,709	69,172	56,329	54,900	75,908	362,950	179,000	72,890
政府補助(C1)	32,917	32,917	27,721	31,717	33,917	31,516	22,080	21,080	14,993	13,993
自籌經費(C2)	18,270	21,295	21,988	37,455	22,412	23,384	53,828	341,870	164,007	58,897
五、無形資產(D)=(D1)+(D2)	12,544	6,926	7,790	9,260	9,999	10,016	4,492	8,824	3,630	8,858
政府補助(D1)	3,000	3,000	3,000	3,000	250	250	0	0	0	0
自籌經費(D2)	9,544	3,926	4,790	6,260	9,749	9,766	4,492	8,824	3,630	8,858
六、遞延費用(E)=(E1+E2)	38,000	6,000	5,000	8,000	14,750	47,750	2,000	2,000	3,000	0
政府補助(E1)	18,000	3,000	2,000	3,000	7,250	7,750				
自籌經費(E2)	20,000	3,000	3,000	5,000	7,500	40,000	2,000	2,000	3,000	-
七、預算規模(F)=(A+C+D+E)	1,217,471	1,121,696	1,082,122	1,100,652	1,062,085	1,085,984	1,006,495	1,281,192	1,088,817	978,924
八、政府補助(G)=(A1+C1+D1+E1)	610,061	582,980	559,533	566,068	540,567	538,817	522,911	523,277	520,811	526,071
九、自籌經費(H)=(B+C+D+E-G)	619,673	536,719	521,873	534,461	520,654	546,705	480,082	757,906	567,708	452,853
十、政府補助占經常支出比率(G/B)	54.08%	55.39%	54.92%	55.82%	55.15%	55.39%	56.80%	57.67%	57.68%	58.64%
十一、政府補助占總支出比率(G/(B+C+D+E))	49.61%	52.07%	51.74%	51.44%	50.94%	49.64%	52.14%	40.84%	47.85%	53.74%
十二、自籌經費占經常支出比率(H/B)	54.94%	50.99%	51.22%	52.70%	53.12%	56.20%	52.15%	83.52%	62.88%	50.48%
十三、自籌經費占總支出比率(H/(B+C+D+E))	50.39%	47.93%	48.26%	48.56%	49.06%	50.36%	47.86%	59.16%	52.15%	46.26%

註：本表僅表達臺中教育大學預算經費，未含附小預算。

表二十二

校務基金收支餘絀決算表

109年度

單位：新台幣元

科 目	預算數		決算數	
	金額	百分比	金額	百分比
業務收入	991,257,000	100.00%	1,162,039,397	100.00%
學雜費收入	256,113,000	25.84%	252,670,833	21.74%
學雜費減免(-)	(14,583,000)	-1.47%	(11,209,854)	-0.96%
建教合作收入	175,000,000	17.65%	285,977,677	24.61%
推廣教育收入	26,540,000	2.68%	67,657,131	5.82%
學校教學研究補助收入	462,144,000	46.62%	462,144,000	39.77%
其他補助收入	81,919,000	8.26%	98,978,144	8.52%
雜項業務收入	4,024,000	0.41%	5,643,192	0.49%
權利金收入	100,000	0.01%	178,274	0.02%
業務成本與費用	1,014,781,000	102.37%	1,168,820,211	100.58%
教學研究及訓輔成本	679,039,000	68.50%	700,915,073	60.32%
建教合作成本	167,000,000	16.85%	268,862,686	23.14%
推廣教育成本	23,886,000	2.41%	58,720,547	5.05%
學生公費及獎勵金	19,900,000	2.01%	19,023,848	1.64%
管理費用及總務費用	120,932,000	12.20%	116,055,049	9.99%
雜項業務費用	4,024,000	0.41%	5,243,008	0.45%
業務賸餘(短絀)	(23,524,000)	-2.37%	(6,780,814)	-0.58%
業務外收入	63,301,000	6.39%	68,270,788	5.88%
財務收入	11,801,000	1.19%	17,181,722	1.48%
其他業務外收入	51,500,000	5.20%	51,089,066	4.40%
業務外費用	37,780,000	3.81%	37,196,355	3.20%
其他業務外費用	37,780,000	3.81%	37,196,355	3.20%
業務外賸餘(短絀)	25,521,000	2.57%	31,074,433	2.67%
本年度賸餘(短絀)	1,997,000	0.20%	24,293,619	2.09%

表二十三

110年度基金收支預算綜計表

單位：新台幣千元

項 目	預算數	百分比
一、經常收入(A=A1+A2)	1,115,740	100%
補助收入(A1)	556,144	49.85%
學校教學研究補助收入	462,144	41.42%
其他補助收入	94,000	8.42%
自籌收入(A2)	559,596	50.15%
學雜費收入	249,257	22.34%
學雜費減免(-)	(13,600)	-1.22%
建教合作收入	210,000	18.82%
推廣教育收入	42,140	3.78%
雜項業務收入	4,086	0.37%
財務收入	12,113	1.09%
租金及權利金收入	100	0.018%
其他業務外收入	55,500	4.97%
二、經常支出(B)	1,128,003	100%
教學研究及訓輔成本	701,379	62.18%
建教合作成本	199,000	17.64%
推廣教育成本	37,926	3.36%
學生公費及獎勵金	19,000	1.68%
管理費用及總務費用	121,101	10.74%
雜項業務費用	4,086	0.36%
業務外費用	45,511	4.03%
三、年度賸餘(A)-(B)	(12,263)	-1.09%
四、固定資產擴充改良(C)=(C1+C2)	51,187	100%
政府補助(C1)	32,917	64.31%
自籌經費(C2)	18,270	35.69%
五、無形資產(D)	12,544	100%
政府補助(D1)	3,000	24%
自籌經費(D2)	9,544	76%
六、遞延借項(E)	38,000	100%
政府補助(E1)	18,000	47%
自籌經費(E2)	20,000	53%
七、預算規模(F)=(A+C+D+E)	1,217,471	
八、政府補助(G)=(A1+C1+D1+E1)	610,061	
九、自籌經費(H)=(B+C+D+E-G)	619,673	
十、政府補助占經常支出比率(G/B)	54.08%	
十一、政府補助占總支出比率(G/(B+C+D+E))	49.61%	
十二、自籌經費占經常支出比率(H/B)	54.94%	
十三、自籌經費占總支出比率(H/(B+C+D+E))	50.39%	

註：未含臺中教育大學附設小學之預算數。

表二十四

歷年經費收支預算表

單位：新台幣元

年度別及項目	歲 入	歲 出	說 明
七 十 二	7,445,000	136,813,000	72~88年度為公務預算
七 十 三	13,778,000	127,288,000	
七 十 四	17,795,000	132,915,000	
七 十 五	17,518,000	169,713,000	
七 十 六	18,393,000	240,486,000	
七 十 七	9,370,000	226,344,000	
七 十 八	16,532,000	252,283,000	
七 十 九	1,526,000	248,112,000	
八 十 一	30,987,000	234,948,000	
八 十 二	41,262,000	327,386,000	
八 十 三	51,271,000	469,275,000	
八 十 四	55,151,000	402,908,000	
八 十 五	60,811,000	513,132,000	
八 十 六	61,159,000	504,785,000	
八 十 七	92,121,000	514,794,000	
八 十 八	81,563,000	437,879,000	
八 十 八	109,220,000	518,788,000	
	收 入	支 出	88下半年暨89年度以後為校務基金
八十八下半年暨八十九	821,828,000	812,298,000	預算(圖二十二)
九 十 一	625,940,000	608,743,000	
九 十 二	671,894,000	641,209,000	
九 十 三	664,701,000	652,493,000	
九 十 四	659,615,000	644,133,000	
九 十 五	717,563,000	693,403,000	
九 十 六	713,822,000	711,568,000	
九 十 七	711,123,000	709,123,000	
九 十 八	752,125,000	752,125,000	
九 十 九	763,741,000	763,741,000	
一 〇 〇	791,209,000	791,209,000	
一 〇 一	877,976,000	872,132,000	
一 〇 二	897,176,000	897,176,000	
一 〇 三	903,187,000	902,889,000	
一 〇 四	907,418,000	907,409,000	
一 〇 五	924,095,000	920,593,000	
一 〇 六	973,318,000	972,856,000	
一 〇 七	981,007,000	980,143,000	
一 〇 八	1,014,220,000	1,014,097,000	
一 〇 九	1,019,623,000	1,018,907,000	
一 一 〇	1,054,558,000	1,052,561,000	
一 一 〇	1,157,400,000	1,128,003,000	

表二十五

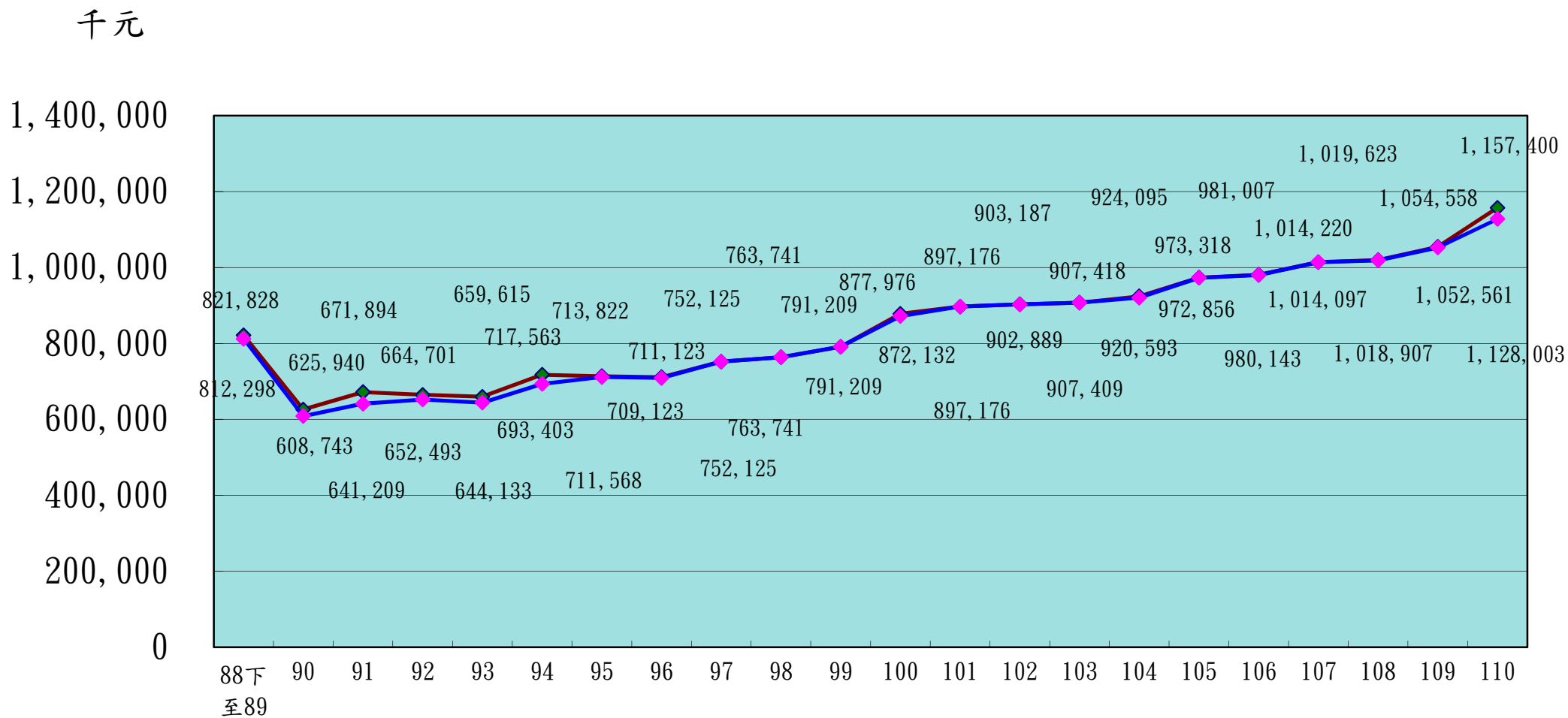
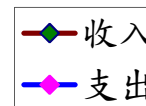
歷年經費收支決算表

單位:新台幣元

年度別及項目	歲 入	歲 出	說 明
七 十 二	9,551,413.00	125,491,841.65	72~88年度為公務預算
七 十 三	14,123,516.50	121,078,736.00	
七 十 四	17,175,385.00	125,446,602.00	
七 十 五	18,067,986.46	166,113,712.00	
七 十 六	17,793,720.34	227,331,632.00	
七 十 七	10,077,911.00	133,023,433.00	
七 十 八	18,574,801.00	240,339,960.00	
七 十 九	19,570,699.00	240,059,338.00	
八 十 一	37,098,910.00	228,974,427.00	
八 十 一	44,769,992.00	281,629,915.00	
八 十 二	49,964,844.00	426,368,961.00	
八 十 三	48,763,046.00	375,419,199.00	
八 十 四	54,072,936.00	493,431,912.00	
八 十 五	62,508,244.00	490,254,846.00	
八 十 六	79,163,818.00	500,590,968.00	
八 十 七	92,650,415.00	426,131,434.00	
八 十 八	128,891,227.00	514,051,743.00	
	收 入	支 出	88下半年暨89年度以後為校務基金
八十八下半年暨八十九	1,016,043,306.00	796,986,218.00	預算(圖二十三)
九 十	652,792,505.00	548,848,184.00	
九 十 一	715,769,442.00	538,496,210.00	
九 十 二	688,211,433.00	558,652,815.00	
九 十 三	699,020,028.00	547,609,008.00	
九 十 四	705,640,995.00	703,631,388.00	
九 十 五	714,544,200.00	703,233,118.00	
九 十 六	759,582,795.00	728,448,732.00	
九 十 七	829,491,273.00	763,112,161.00	
九 十 八	848,170,187.00	835,158,137.00	
九 十 九	880,739,568.00	848,574,378.00	
一 〇 〇	891,017,004.00	877,880,473.00	
一 〇 一	926,411,473.00	898,908,798.00	
一 〇 二	942,545,375.00	897,234,674.00	
一 〇 三	996,446,134.00	942,306,655.00	
一 〇 四	1,029,707,061.00	979,265,751.00	
一 〇 五	1,019,724,463.00	1,002,402,068.00	
一 〇 六	1,060,406,085.00	1,043,041,156.00	
一 〇 七	1,177,540,037.00	1,136,497,080.00	
一 〇 八	1,213,892,880.00	1,184,423,878.00	
一 〇 九	1,230,310,185.00	1,206,016,566.24	

圖八

實施校務基金歷年經費收支預算趨勢圖

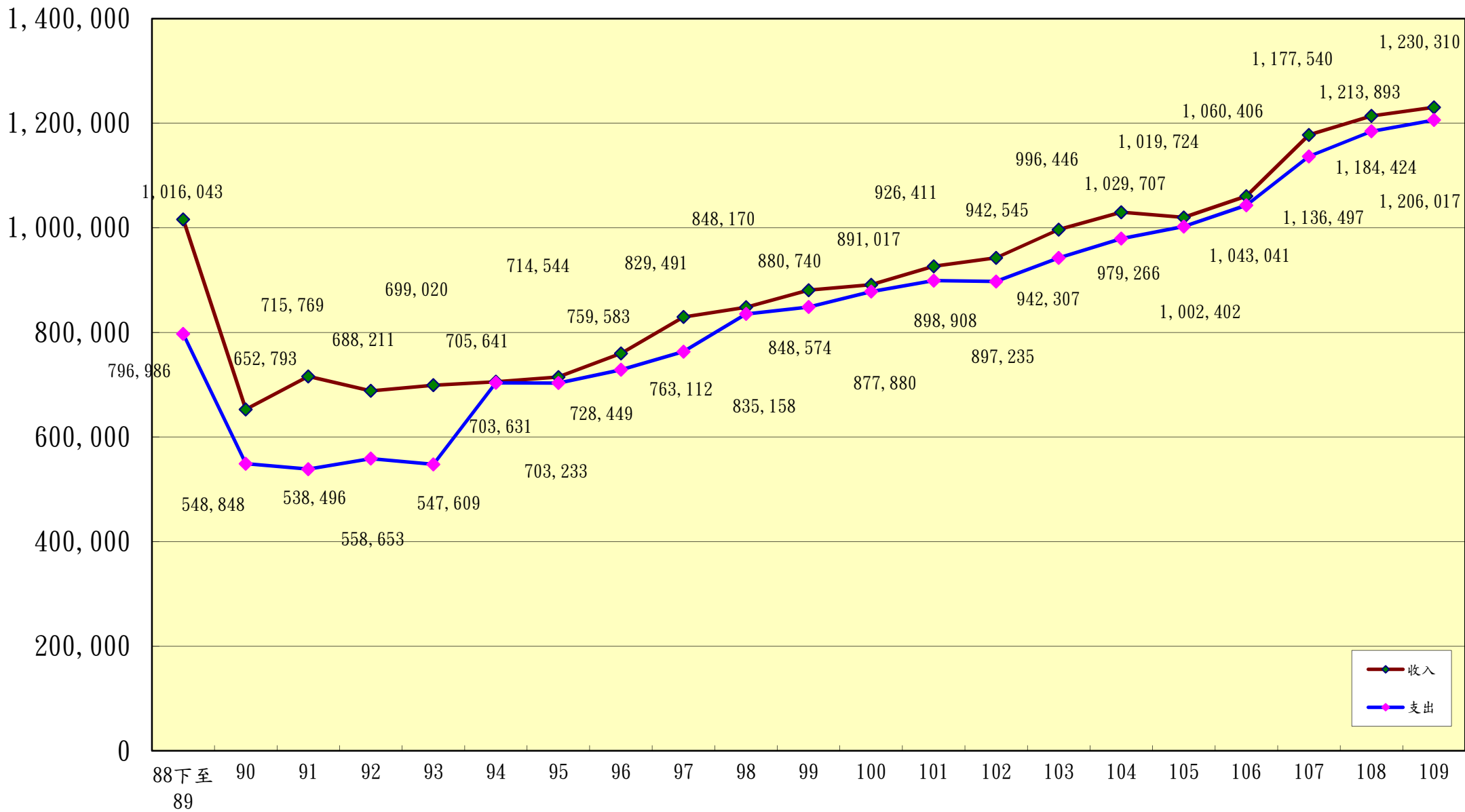


備註：88下至89年度為1年半

年度

千元 圖九

實施校務基金歷年經費收支決算趨勢圖



備註：88下至89年度為1年半經費

年度