

各教育大學班級數與學生人數

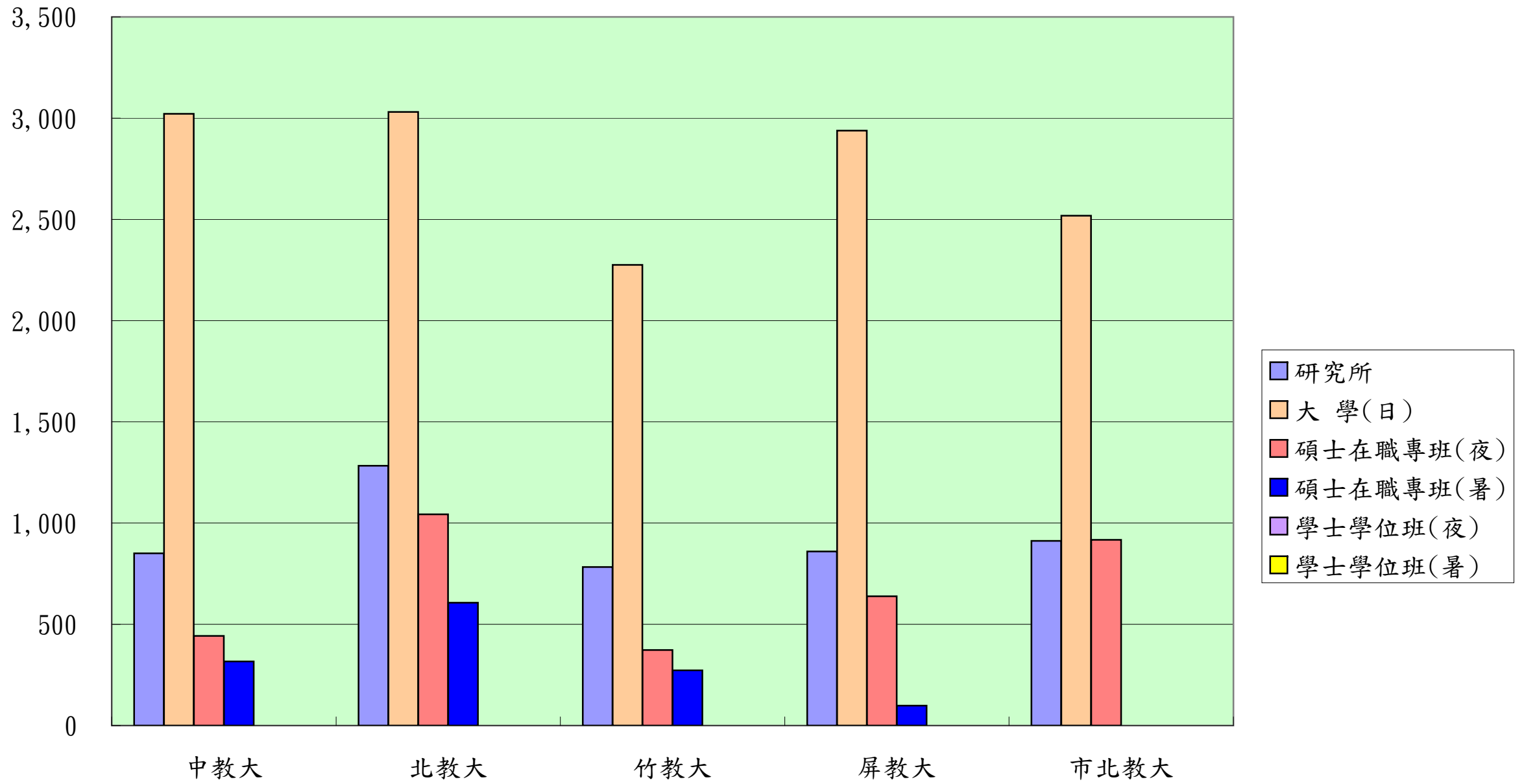
九十七學年度

單位：人

區 分	臺 中 教 育 大 學	臺 北 教 育 大 學	新 竹 教 育 大 學	屏 東 教 育 大 學	市立臺北 教育大學
改制專科年度	49年 (1960)	50年 (1961)	54年 (1965)	54年 (1965)	53年 (1964)
班級數	186	177	177	149	167
研究所	82	50	70	38	55
大學(日)	72	73	58	76	73
學士學位班(夜)					
學士學位班(暑)					
碩士在職專班(暑)	14	21	20	4	
碩士在職專班(夜)	18	33	29	31	39
學生人數	4,632	5,964	3,704	4,534	4,347
研究所	851	1,283	783	860	912
大學(日)	3,021	3,031	2,275	2,938	2,518
學士學位班(夜)					
學士學位班(暑)					
碩士在職專班(暑)	317	607	273	98	
碩士在職專班(夜)	443	1,043	373	638	917
九十六學年度					
畢業生人數	1,007	1,429	833	896	1,027
研究所	225	320	159	224	242
大學(日)	650	673	496	588	541
學士學位班(夜)	0				
學士學位班(暑)	32				
碩士在職專班(暑)	43	166	72		
碩士在職專班(夜)	57	270	106	84	244
二年制大學	0				

各教育大學學生人數 九十七學年度

人



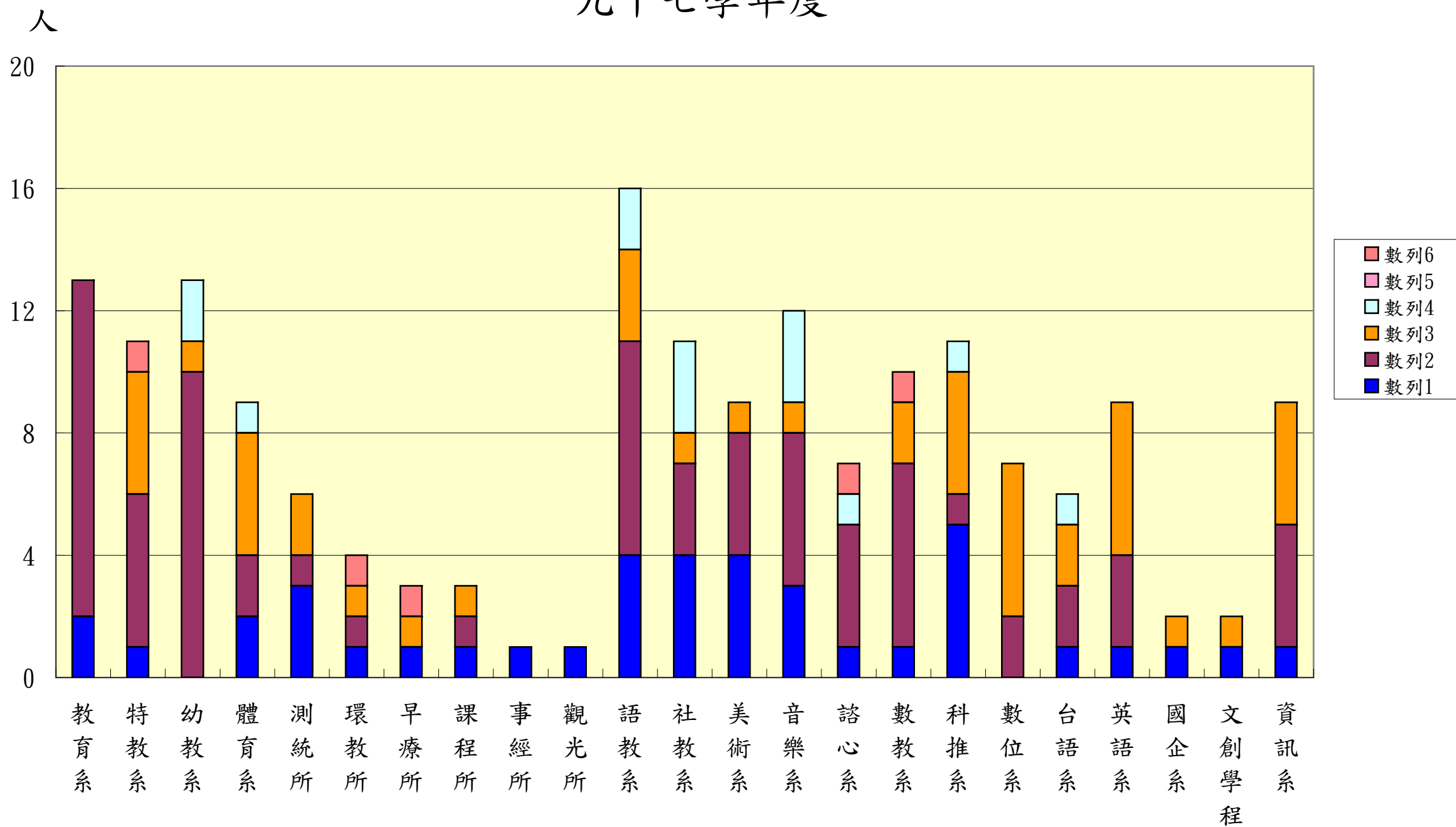
圖二十一

專任教師職稱 — 按系所別分
九十七學年度

單位：人；%

系所別	人 數							百 分 比						
	總計	教授	副教授	助理教授	講師	其他教師	助教	總計	教授	副教授	助理教授	講師	其他教師	助教
總計	184	41	75	45	14	4	5	100	22.28	40.76	24.46	7.61	2.17	2.72
研究所														
教育暨管理學院														
教育學系(碩博士班)	13	2	11					100	15.38	84.62				
特殊教育學系(碩士班)	11	1	5	4			1	100	9.09	45.45	36.36			9.09
幼兒教育學系(碩士班)	13		10	1	2			100	0.00	76.92	7.69	15.38		
體育學系(碩士班)	9	2	2	4	1			100	22.22	22.22	44.44	11.11		
教育測驗統計研究所(碩博士班)	6	3	1	2				100	50.00	16.67	33.33			
環境教育研究所	4	1	1	1			1	100	25.00	25.00	25.00			25.00
早期療育研究所	3	1		1			1	100	33.33		33.33			33.33
課程教學研究所	3	1	1	1				100	33.33	33.33	33.33			
事業經營研究所	1	1						100	100.00					
永續觀光暨遊憩管理研究所	1	1						100	100.00					
人文社會暨藝術學院														
語文教育學系(碩博士班)	16	4	7	3	2			100	25.00	43.75	18.75	12.50		
社會科教育學系(碩士班)	11	4	3	1	3			100	36.36	27.27	9.09	27.27		
美術學系(碩士班)	9	4	4	1				100	44.44	44.44	11.11			
音樂學系(碩士班)	12	3	5	1	3			100	25.00	41.67	8.33	25.00		
諮商與應用心理學系(碩士班)	7	1	4		1		1	100	14.29	57.14		14.29		14.29
數理暨資訊學院														
數學教育學系(碩士班)	10	1	6	2			1	100	10.00	60.00	20.00			10.00
科學應用與推廣學系(碩士班)	11	5	1	4	1			100	45.45	9.09	36.36	9.09		
資訊科學學系	9	1	4	4				100	11.11	44.44	44.44			
數位內容科技學系(碩士班)	7		2	5				100		28.57	71.43			
大學部														
教育暨管理學院														
國際企業學系	2	1		1				100	50.00		50.00			
文化創意發展產業學位學程	2	1		1				100	50.00		50.00			
人文社會暨藝術學院														
台灣語文學系	6	1	2	2	1			83	16.67	33.33	33.33		0.00	
英語學系	9	1	3	5				100	11.11	33.33	55.56			
通識教育中心	4		3	1				100		75.00	25.00			
軍訓教官	4						4	100					100.00	
校長	1	1						100	100.00					

專任教師人數—按系所別分 九十七學年度



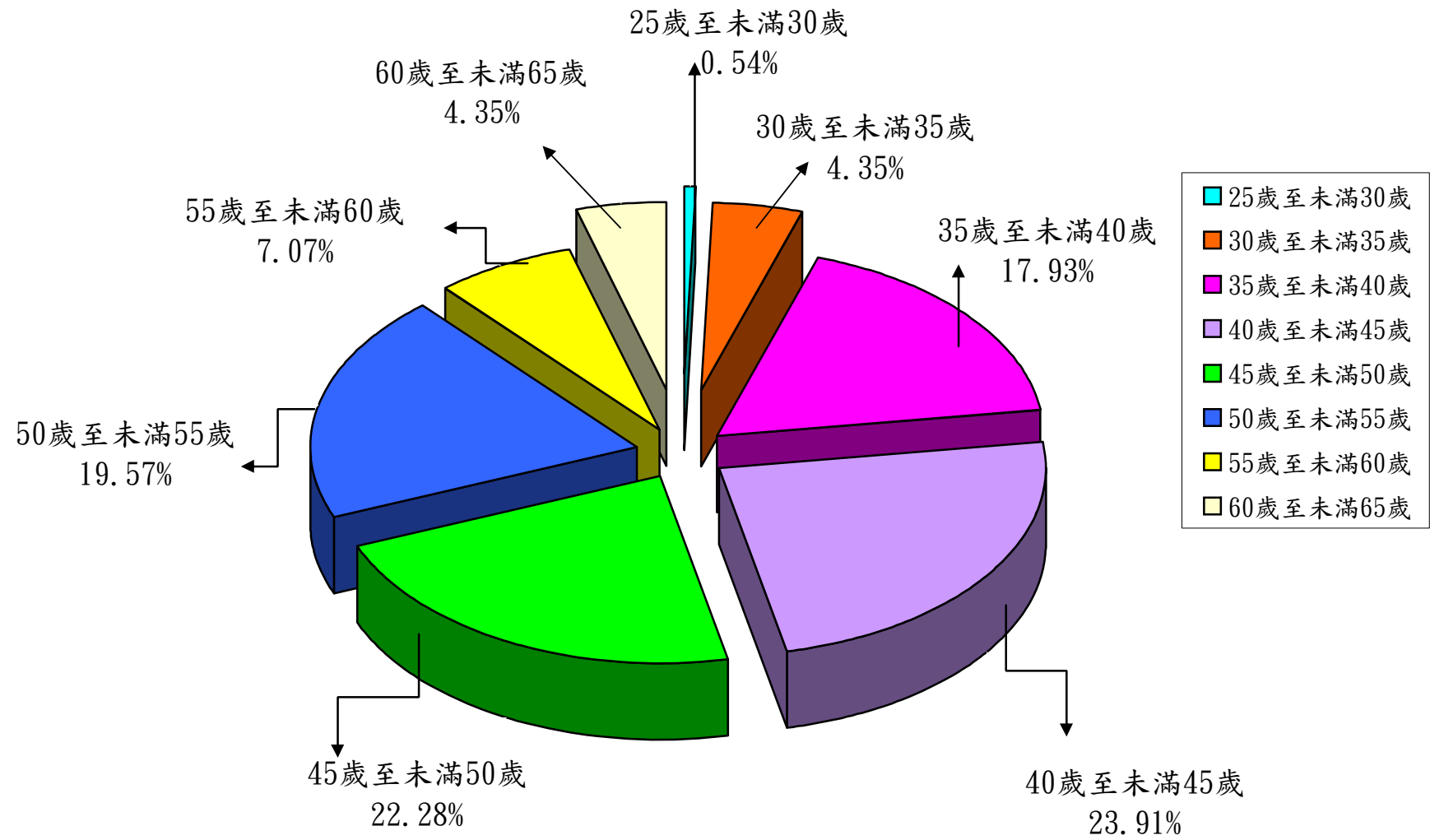
註：此圖不含通識教育中心、軍訓教官及校長。

專任教師人數—按特性分
九十七學年度

單位:人;%

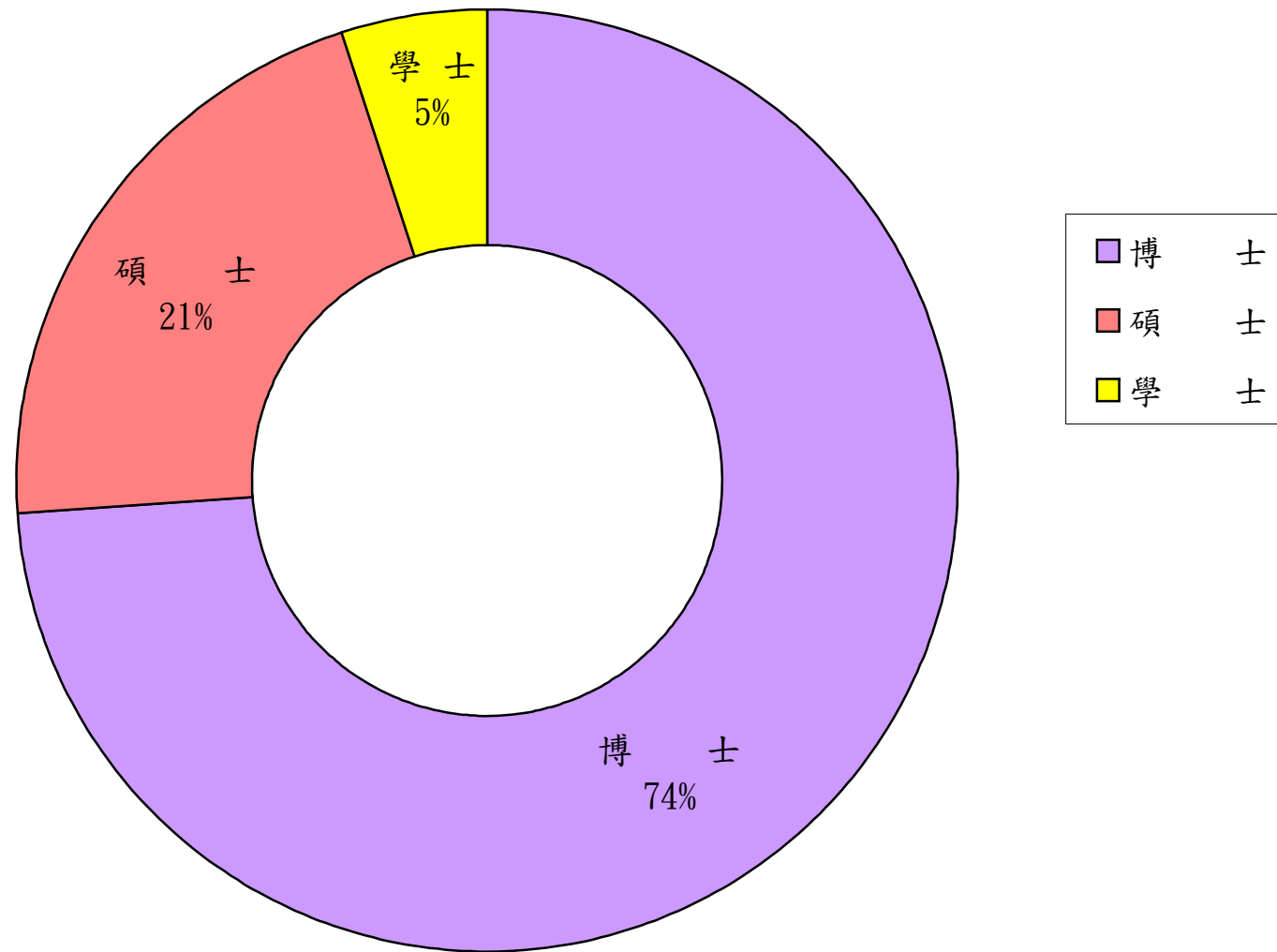
區 分	人 數							百 分 比						
	計	教 授	副教授	助理 教授	講 師	其 他 教 師	助 教	計	教 授	副教授	助 理 教 授	講 師	其 他 教 師	助 教
(1) 按 性 別 分	184	41	75	45	14	4	5	100	100	100	100	100	100	100
男	92	26	33	25	4	2	2	50.00	63.41	44.00	55.56	28.57	50.00	40.00
女	92	15	42	20	10	2	3	50.00	36.59	56.00	44.44	71.43	50.00	60.00
(2) 按 年 齡 組 別	184	41	75	45	14	4	5	100	100	100	100	100	100	100
25歲至未滿30歲	1			1				0.54			2.22			
30歲至未滿35歲	8			7			1	4.35			15.56			20.00
35歲至未滿40歲	33	1	8	16	4	1	3	17.93	2.44	10.67	35.56	28.57	25.00	60.00
40歲至未滿45歲	44	7	19	12	5	1	0	23.91	17.07	25.33	26.67	35.71	25.00	
45歲至未滿50歲	41	8	22	6	2	2	1	22.28	19.51	29.33	13.33	14.29	50.00	20.00
50歲至未滿55歲	36	11	21	3	1			19.57	26.83	28.00	6.67	7.14		
55歲至未滿60歲	13	7	4		2			7.07	17.07	5.33		14.29		
60歲至未滿65歲	8	7	1					4.35	17.07	1.33				
(3) 按 學 歷 分	184	41	75	45	14	4	5	100	100	100	100	100	100	100
博 士	136	30	61	43	2			73.91	73.17	81.33	95.56	14.29		
碩 士	39	11	14	2	10		2	21.20	26.83	18.67	4.44	71.43	0.00	40.00
學 士	9				2	4	3	4.89				14.29	100.00	60.00
(4) 按 資 格 審 定 別	184	41	75	45	14	4	5	100	100	100	100	100	100	100
教育部審定合格	176	41	75	45	14		1	95.65	100	100	100	100		20
正送教育部審定														
現職未經審定者	4						4	2.17						80
軍 護 教 師	4					4		2.17					100	

專任教師人數—按年齡別分
九十七學年度



圖十三

專任教師人數—按學歷別分
九十七學年度



圖十四

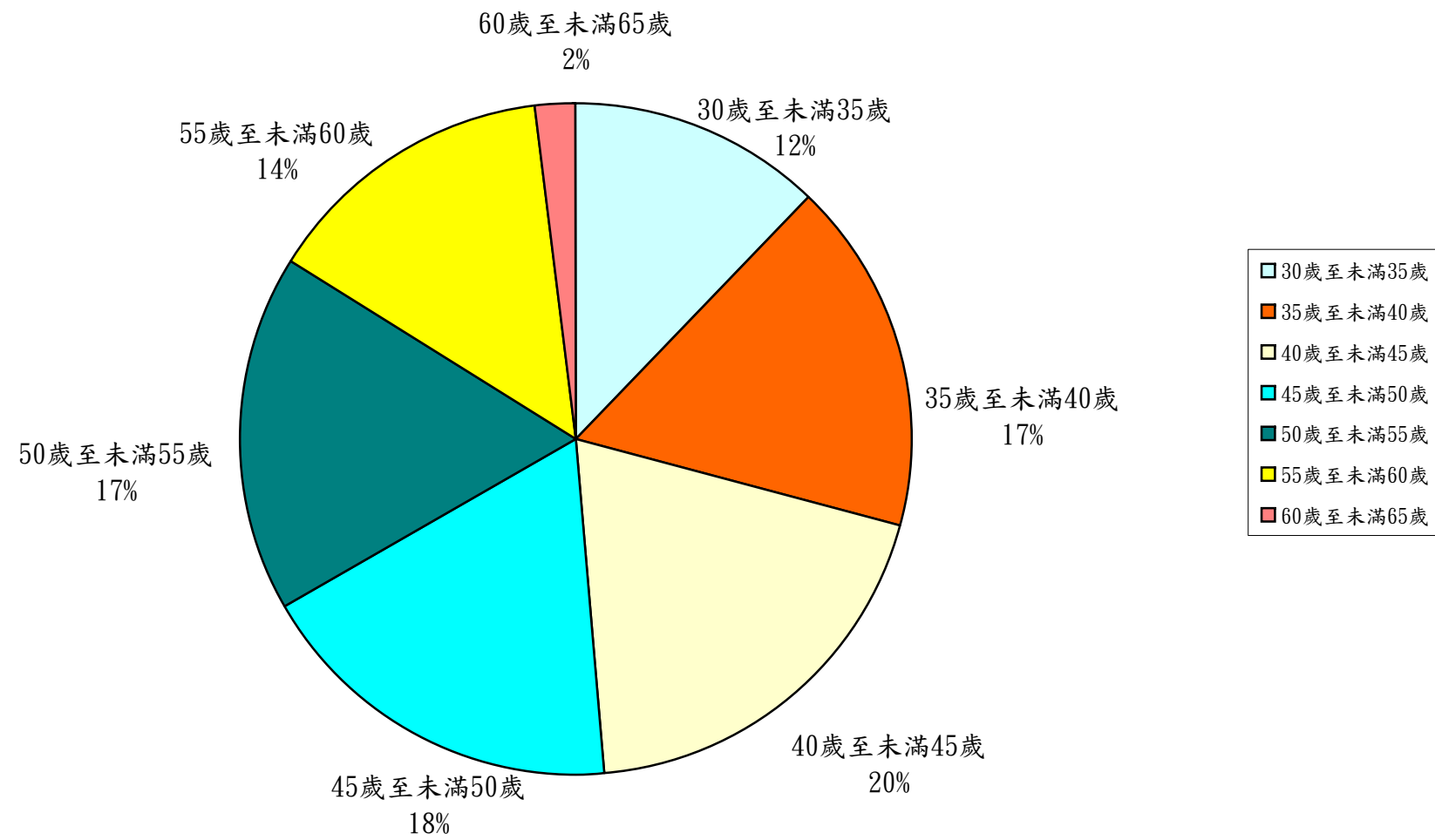
職員、警衛、工友人數 九十七學年度

單位：人；%

區 分	人 數				百 分 比			
	總 計	職 員	警 衛	技 工 工 友	總 計	職 員	警 衛	技 工 工 友
(1) 按 性 別 分	99	69	2	28	100.00	100.00	100.00	100.00
男	44	23	2	19	44.44	33.33	100.00	67.86
女	55	46		9	55.56	66.67		32.14
(2) 按 年 齡 組 別	99	69	2	28	100.00	100.00	100.00	99.99
30歲至未滿35歲	12	12			12.12	17.39		
35歲至未滿40歲	17	16		1	17.17	23.19		3.57
40歲至未滿45歲	19	17	1	1	19.19	24.64	50.00	3.57
45歲至未滿50歲	18	11		7	18.18	15.94		25.00
50歲至未滿55歲	17	8		9	17.17	11.59		32.14
55歲至未滿60歲	14	3	1	10	14.14	4.35	50.00	35.71
60歲至未滿65歲	2	2			2.02	2.90		
(3) 按 學 歷 分	99	69	2	28	100.00	100.00	100.00	100.00
研 究 所	12	12			12.12	17.39		
大 學	41	40		1	41.41	57.97		3.57
專 科	23	17	1	5	23.23	24.64	50.00	17.86
高 (職) 中	10		1	9	10.10		50.00	32.14
初 (國) 中	7			7	7.07			25.00
小 學	6			6	6.06			21.43

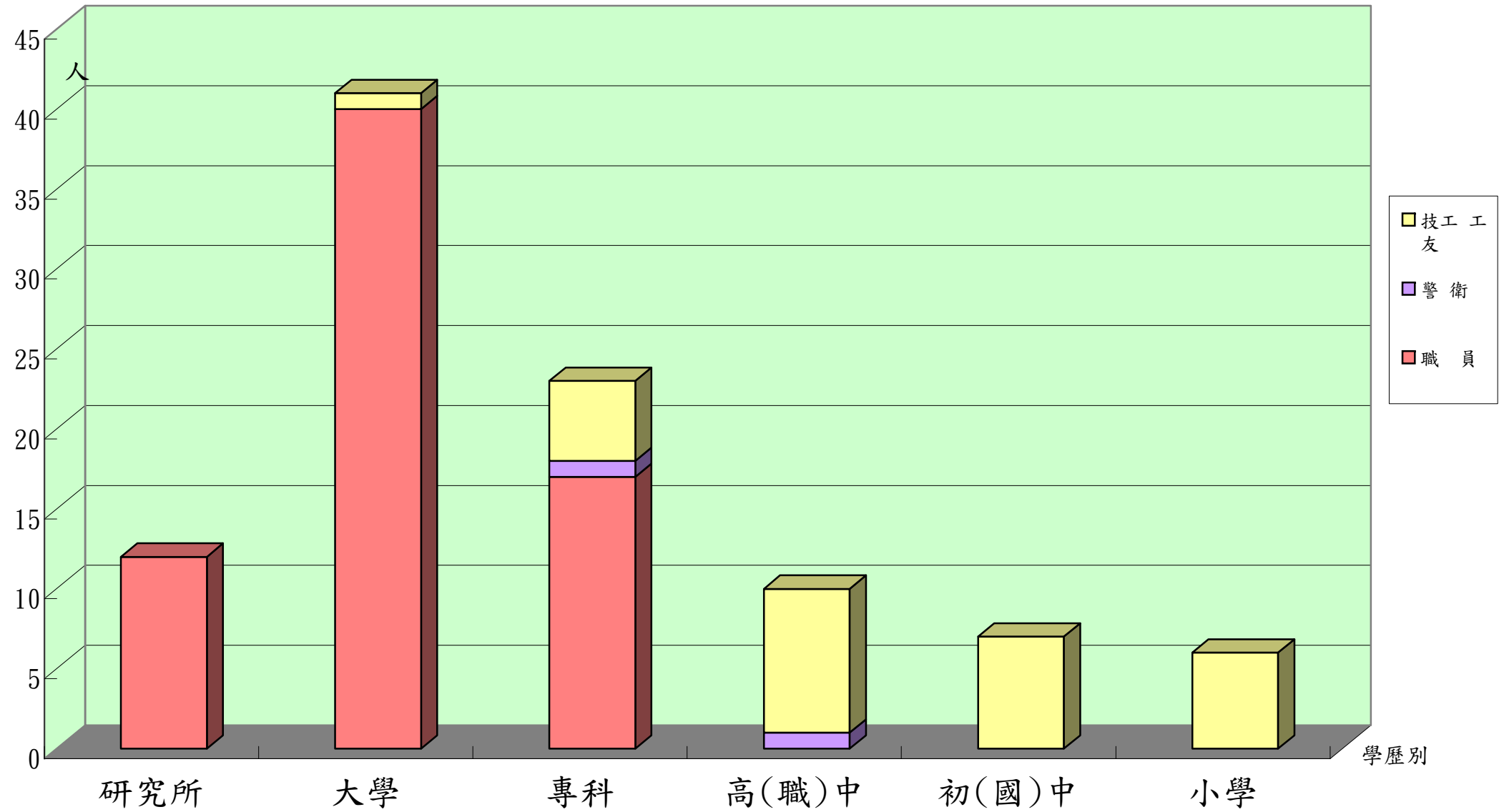
註：本表不含校務基金進用人員。

職員警衛工友人數—按年齡別分 九十七學年度



圖十五

職員警衛工友人數—按學歷別分
九十七學年度



圖十六

表二十一

班級數與學生人數

九十七學年度

單位：人

系 所 別	班 級 數 (班)	總 計			一年級	二年級	三年級	四年級	五年級	六年級	七年級	延修生
		計	男	女								
總 計	186	4,632	1,573	3,059	1,361	1,273	1,100	840	18	8	4	28
研究所	82	851	324	527	311	268	177	81	11	2	0	1
博士班	15	81	40	41	20	17	19	12	11	2	0	
教育暨管理學院												
教育學系	6	44	25	19	8	8	8	8	10	2		
教育測驗統計研究所	4	18	12	6	7	4	6	1				
人文社會暨藝術學院												
語文教育學系	5	19	3	16	5	5	5	3	1			
碩士班	67	770	284	486	291	251	158	69				1
教育暨管理學院												
教育學系	4	46	13	33	18	20	5	3				
特殊教育學系	4	49	13	36	19	17	9	4				
幼兒教育學系	3	39	1	38	13	15	11					
體育學系	4	39	29	10	15	13	10	1				
教育測驗統計研究所	4	52	27	25	20	21	6	5				
環境教育研究所	4	48	24	24	17	15	13	3				
早期療育研究所	4	35	9	26	12	14	6	3				
課程與教學研究所	4	32	6	26	12	8	8	4				
事業經營研究所	1	11	3	8	11							
永續觀光暨遊憩管理研究所	1	12	2	10	12							
人文社會暨藝術學院												
語文教育學系	4	46	4	42	14	14	12	6				
社會科教育學系	4	52	21	31	14	15	14	8				1
美術學系	4	48	20	28	17	13	10	8				
音樂學系	4	42	4	38	13	13	14	2				
諮商與應用心理學系	4	71	14	57	22	22	16	11				
數理暨資訊學院												
數學教育學系	4	39	19	20	20	15	1	3				
科學應用與推廣學系	4	44	27	17	13	14	12	5				
數位內容科技學系	4	42	28	14	14	14	11	3				
資訊科學學系	2	23	20	3	15	8						
大學部	72	3,021	992	2,029	780	739	739	736				27
教育暨管理學院												
教育學系	5	205	37	168	42	38	38	82				5
特殊教育學系	6	244	59	185	47	42	78	76				1
幼兒教育學系	6	267	18	249	47	48	83	85				4
體育學系	4	185	121	64	48	53	43	41				
國際企業系	1	46	16	30	46							
文化創意產業發展學位學程	1	41	16	25	41							
人文社會暨藝術學院												
語文教育學系	7	298	53	245	57	85	80	76				
社會科教育學系	7	291	127	164	55	83	74	73				6
台灣語文學系	4	170	36	134	48	47	35	39				1
英語學系	4	202	36	166	54	53	48	47				
美術學系	4	163	63	100	40	43	39	39				2
音樂學系	4	153	10	143	40	42	38	33				
諮商與應用心理學系	3	127	34	93	44	46	37					
數理暨資訊學院												
數學教育學系	4	149	80	69	48	33	32	33				3
科學應用與推廣學系	4	176	87	89	46	43	43	42				2

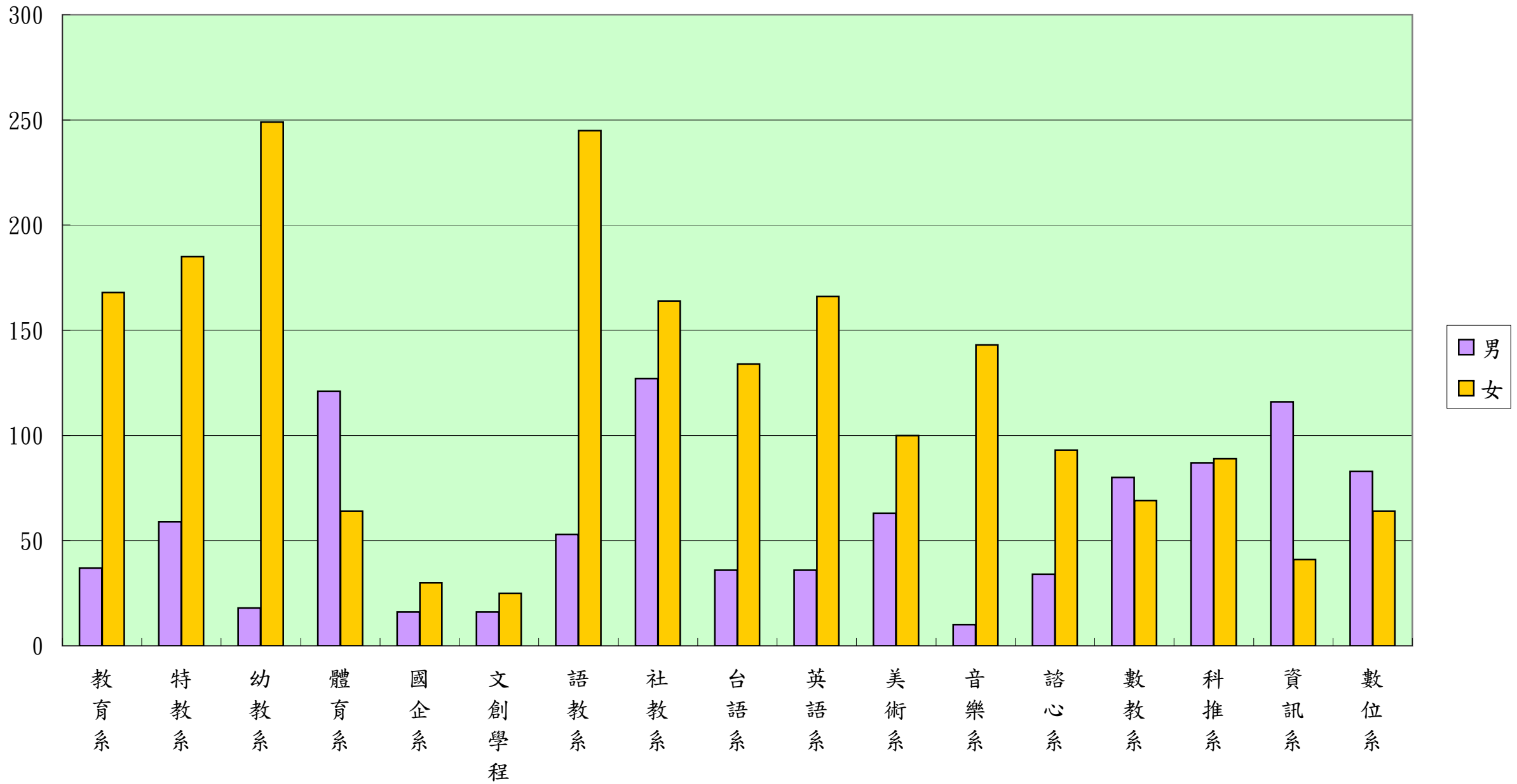
班級數與學生人數 九十七學年度

單位：人

系 所 別	班 級 數 (班)	總 計			一年級	二年級	三年級	四年級	五年級	六年級	七年級	延修生
		計	男	女								
資訊科學學系	4	157	116	41	38	43	38	35				3
數位內容科技學系	4	147	83	64	39	40	33	35				
在職專班	32	760	257	503	270	266	184	23	7	6	4	
暑期碩士班	14	317	105	212	96	100	109	1	4	3	4	
教育暨管理學院												
教育學系												
教育測驗統計研究所	3	74	18	56	25	25	19	1	1	2	1	
環境教育研究所	1	17	8	9			15				2	
人文社會暨藝術學院												
語文教育學系	2	46	9	37		25	20			1		
社會科學教育學系	3	68	28	40	25	25	18					
美術學系	3	65	14	51	22	25	18					
數理暨資訊學院												
科學應用與推廣學系	2	47	28	19	24		19		3		1	
夜間碩士班	18	443	152	291	174	166	75	22	3	3		
教育暨管理學院												
教育學系	3	82	50	32	25	25	19	10	2	1		
特殊教育學系	2	46	6	40	25		18	2		1		
幼兒教育學系	3	68	0	68	26	24	18					
早期療育研究所	2	48	5	43	24	24						
課程與教學研究所	2	45	6	39	24	21						
數理暨資訊學院												
數學教育學系	3	74	36	38	25	25	20	4				
科學應用與推廣學系	1	32	16	16		24		6	1	1		
數位內容科技學系	2	48	33	15	25	23						

學生人數(大學部)
九十七學年度

人



圖十七

生師比及平均每班學生人數 九十七學年度

系 所 別	學生人數 (1)	專任教師 人 數 (2)	班 級 數 (3)	生師比例 (1) / (2)	平均每班 學生人數 (1) / (3)
總 計	3,872	170	154	略	25.14
研究所	851	16	82	略	10.38
博士班					
教育暨管理學院					
教育學系博士班	44		6	22.69	7.33
教育測驗統計研究所博士班	18		4	11.67	4.50
人文社會暨藝術學院					
語文教育學系博士班	19		5	22.69	3.80
碩士班					
教育暨管理學院					
教育學系碩士班	46		4	22.69	11.50
特殊教育學系碩士班	49		4	29.30	12.25
幼兒教育學系碩士班	39		3	23.54	13.00
體育學系碩士班	39		4	24.89	9.75
教育測驗統計研究所	52	6	4	11.67	13.00
環境教育研究所	48	3	4	16.00	12.00
早期療育研究所	35	2	4	17.50	8.75
課程與教學研究所	32	3	4	10.67	8.00
事業經營研究所	11	1	1	11.00	11.00
永續觀光暨遊憩管理研究所	12	1	1	12.00	12.00
人文社會暨藝術學院					
語文教育學系碩士班	46		4	22.69	11.50
社會科教育學系碩士班	52		4	31.18	13.00
美術學系碩士班	48		4	23.44	12.00
音樂學系碩士班	42		4	16.25	10.50
諮商與應用心理學系碩士班	71		4	33.00	17.75
數理暨資訊學院					
數學教育學系碩士班	39		4	20.89	9.75
科學應用與推廣學系碩士班	44		4	20.00	11.00
資訊科學學系碩士班	23		2	20.00	11.50
數位內容科技學系碩士班	42		4	27.00	10.50
大學部	3,021	154	72	略	41.96
教育暨管理學院					
教育學系	205	13	5	22.69	41.00
特殊教育學系	244	10	6	29.30	40.67

生師比及平均每班學生人數 九十七學年度

系 所 別	學生人數 (1)	專任教師 人 數 (2)	班 級 數 (3)	生師比例 (1) / (2)	平均每班 學生人數 (1) / (3)
幼兒教育學系	267	13	6	23.54	44.50
體育學系	185	9	4	24.89	46.25
國際企業系	46	2	1	23.00	46.00
文化創意產業發展學位學程	41	2	1	20.50	41.00
人文社會暨藝術學院					
語文教育學系	298	16	7	22.69	42.57
社會科教育學系	291	11	7	31.18	41.57
台灣語文學系	170	6	4	28.33	42.50
英語學系	202	9	4	22.44	50.50
美術學系	163	9	4	23.44	40.75
音樂學系	153	12	4	16.25	38.25
諮商與應用心理學系	127	6	3	33.00	42.33
數理暨資訊學院					
數學教育學系	149	9	4	20.89	37.25
科學應用與推廣學系	176	11	4	20.00	44.00
資訊科學學系	157	9	4	20.00	39.25
數位內容科技學系	147	7	4	27.00	36.75

- 註：1. 本表專任教師人數不含校長、通識教育中心、軍護教師、其他教師與助教人數。
 2. 本表學生人數及班級數不含在職進修專班。
 3. 本表因系所合一所共聘教師其生師比例以系所合計數計算之。

校務基金收支餘絀決算表

九十七年度

單位：新台幣元

科 目	預算數		決算數	
	金額	百分比	金額	百分比
業務收入	704,455,000	100.00%	717,525,856	100.00%
學雜費收入	197,544,000	28.04%	208,370,576	29.04%
學雜費減免(-)	-	0.00%	(11,749,057)	-1.64%
建教合作收入	42,000,000	5.96%	50,503,987	7.04%
推廣教育收入	11,735,000	1.67%	8,748,724	1.22%
學校教學研究補助收入	415,198,000	58.94%	415,198,000	57.87%
其他補助收入	34,000,000	4.83%	40,370,243	5.63%
雜項業務收入	3,978,000	0.56%	6,083,383	0.85%
業務成本與費用	735,635,000	104.43%	741,850,324	103.39%
教學研究及訓輔成本	534,025,000	75.81%	541,672,758	75.49%
建教合作成本	39,400,000	5.59%	44,589,168	6.21%
推廣教育成本	10,190,000	1.45%	8,545,179	1.19%
學生公費及獎勵金	15,847,000	2.25%	14,652,707	2.04%
管總費用	132,991,000	18.88%	128,212,901	17.87%
雜項業務費用	3,182,000	0.45%	4,177,611	0.58%
業務賸餘(短絀)	-31,180,000	-4.43%	-24,324,468	-3.39%
業務外收入	47,670,000	6.77%	111,965,417	15.60%
財務收入	18,000,000	2.56%	26,276,436	3.66%
其他業務外收入	29,670,000	4.21%	85,688,981	11.94%
業務外費用	16,490,000	2.34%	21,261,837	2.96%
其他業務外費用	16,490,000	2.34%	21,261,837	2.96%
業務外賸餘(短絀)	31,180,000	4.43%	90,703,580	12.64%
本年度賸餘(短絀)	-	0.00%	66,379,112	9.25%

九十八年度基金收支預算綜計表

單位：新台幣千元

項 目	預算數	百分比
一. 經常收入(A=A1+A2)	763,741	100%
補助收入(A1)	450,943	59.04%
教學研究補助收入	415,943	54.46%
其他補助收入	35,000	4.58%
自籌收入(A2)	312,798	40.96%
學雜費收入	215,295	28.19%
學雜費減免(-)	(11,200)	-1.47%
建教合作收入	42,500	5.56%
推廣教育收入	9,803	1.28%
雜項業務收入	4,050	0.53%
財務收入	20,000	2.62%
其他業務外收入	32,350	4.24%
二. 經常支出(B)	763,741	100%
教學研究訓輔成本	541,687	70.93%
建教合作成本	40,305	5.28%
推廣教育成本	7,842	1.03%
學生公費及獎勵金	16,689	2.19%
管理及總務費用	138,789	18.17%
雜項業務費用	3,240	0.42%
業務外費用	15,189	1.99%
三. 年度賸餘(A)-(B)	0	0.00%
四. 固定資產擴充改良(C)=(C1+C2)	83,031	100%
政府補助(C1)	34,500	41.55%
自籌經費(C2)	48,531	58.45%
五. 無形資產(D)	9,026	100%
政府補助(D1)	-	0%
自籌經費(D2)	9,026	100%
六. 遞延借項(E)	8,000	100%
自籌經費(E2)	8,000	100%
七. 預算規模(F)=(A+C+D+E)	863,798	
八. 政府補助(G)=(A1+C1+D1)	485,443	
九. 自籌經費(H)=(B+C+D+E-G)	378,355	
十. 政府補助占經常支出比率(G/B)	63.56%	
十一. 政府補助占總支出比率(G/(B+C+D+E))	56.20%	
十二. 自籌經費占經常支出比率(H/B)	49.54%	
十三. 自籌經費占總支出比率(H/(B+C+D+E))	43.80%	